

CARÁTULA DE PROYECTO DE GASTO CORRIENTE

Organismo Público : 2.1.1.1.1.170 Secretaría de Bienestar
Clave Presupuestaria : 032691G01701S01A001
Nombre del Proyecto : Administrar los Recursos Humanos, Materiales y Financieros

Datos Generales

Tipo de Proyecto : Continuidad **Unidad Responsable :** Unidad de Apoyo Administrativo
Cobertura : Estatal **Periodo de Ejecución:** **Inicio :** 01/01/2022 **Termino:** 31/12/2022
Programa Presupuestario : Programa de apoyo a la asistencia social
Tipo Acción : 03 Bienestar

Fuente de Financiamiento

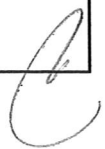
Ramo	Cantidad	Fuente Financiamiento	Cantidad	Sub Fuente de Financiamiento	Cantidad	Programa y/o Fondo	Cantidad
Total	\$19,873,589.69						
Participaciones a Entidades Federativas y Municipios	19,873,589.69	Recursos Federales	19,873,589.69	Recursos del Ejercicio	19,873,589.69	Fondo de Compensación	4,943,037.65
						Fondo de Fiscalización y Recaudación	253,573.88
						Fondo General de Participaciones	12,525,736.29
						ISR Participable Estatal	1,265,682.49
						Participación por Impuestos Especiales	885,559.38

Objetivos de Desarrollo Sostenible

Clave	Descripción
01	Poner fin a la pobreza en todas sus formas en todo el mundo.

Metas de los Objetivos de Desarrollo Sostenible

ODS	No. Meta	Descripción
01	03	Poner fin a la pobreza en todas sus formas en todo el mundo. Implementar a nivel nacional sistemas y medidas apropiados de protección social para todos, incluidos niveles mínimos, y, de aquí a 2030, lograr una amplia cobertura de las personas pobres y vulnerables



CARÁTULA DE PROYECTO DE GASTO CORRIENTE

Organismo Público : 2.1.1.1.1.170 Secretaría de Bienestar
Clave Presupuestaria : 032691G01701S01A001
Nombre del Proyecto : Administrar los Recursos Humanos, Materiales y Financieros

Objetivos del Plan Nacional

Eje	Objetivo	Descripción
2	01	Bienestar. Brindar atención prioritaria a grupos históricamente discriminados mediante acciones que permitan reducir las brechas de desigualdad sociales y territoriales.

Estrategias del Plan Nacional

Eje	No. Objetivo	No. Estrat.	Descripción
2	01	06	Desarrollar políticas integrales que contribuyan a detener la transmisión intergeneracional de la pobreza, dirigidas principalmente a grupos en situación de vulnerabilidad históricamente excluidos y/o discriminados, considerando la formación, capacitación, e inclusión productiva, financiera y laboral.

Objetivos del Plan Estatal

Eje	Tema	Pol. Púb.	Objetivo	Descripción
2	1	01	01	Bienestar Social. Desarrollo social integral. Sociedad con bienestar. Reducir las condiciones de pobreza.

Estrategias del Plan Estatal

Clave Alineación PED	No. Est.	Descripción
210101	01	Mejorar el nivel de alimentación de la población.

Programa Sectorial

Programa	Clave Alineación	Descripción
G	201210101	Bienestar Social.

GOBIERNO CONSTITUCIONAL DEL ESTADO DE CHIAPAS
SECRETARÍA DE HACIENDA
PRESUPUESTO DE EGRESOS 2022

CARÁTULA DE PROYECTO DE GASTO CORRIENTE


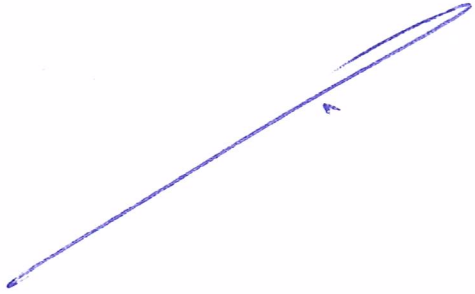
Página 3 de 8

PTO2022-51

25 de febrero de 2022

Organismo Público : 2.1.1.1.1.170 Secretaría de Bienestar
Clave Presupuestaria : 032691G01701S01A001
Nombre del Proyecto : Administrar los Recursos Humanos, Materiales y Financieros

Objetivo Estratégico		
Núm. Objetivo	Clave Alineación	Descripción
1	201210101G	Procurar por el mejoramiento de la calidad de vida y desarrollo humano integral de la población del Estado en situación de pobreza extrema.



CARÁTULA DE PROYECTO DE GASTO CORRIENTE

Organismo Público : 2.1.1.1.1.170 Secretaría de Bienestar
Clave Presupuestaria : 032691G01701S01A001
Nombre del Proyecto : Administrar los Recursos Humanos, Materiales y Financieros

Matriz de Indicadores para Resultados



Resumen Narrativo	Indicador												
	Nombre del Indicador	Descripción Cualitativa Num/Den	Cantidad Num/Den	Programación Trimestral				Meta Ind.	Frecuencia	Tipo y Dimensión	Interpretación	Unidad de Medida	Año / Valor Línea Base
				I	II	III	IV						

FIN

Contribuir a disminuir la desigualdad social mediante la atención de necesidades básicas de personas y grupos vulnerables del Estado.	Porcentaje de apoyos y servicios sociales a la población vulnerable	Número de atenciones sociales brindadas / Total de atenciones sociales a brindar	4,084.00 / 4,084.00	0.00	0.00	3,374.00	710.00	100.00	Trimestral	Estratégico / Eficiencia	Representa las atenciones brindadas mediante atenciones y/o servicios de asistencia social a la población en situación de vulnerabilidad.	Atención	2022 4,084.00
---	---	--	---------------------	------	------	----------	--------	--------	------------	--------------------------	---	----------	------------------

PROPÓSITO

Personas y grupos vulnerables del Estado satisfacen sus necesidades básicas	Porcentaje de población con atenciones sociales	Número de población atendida / Total de población por atender	4,084.00 / 4,084.00	0.00	0.00	3,374.00	710.00	100.00	Trimestral	Gestión / Eficacia	Representa a la población atendida en situación de vulnerabilidad con atenciones y/o servicios de asistencia social.	Beneficiario	2022 4,084.00
---	---	---	---------------------	------	------	----------	--------	--------	------------	--------------------	--	--------------	------------------

CARÁTULA DE PROYECTO DE GASTO CORRIENTE

25 de febrero de 2022


Organismo Público : 2.1.1.1.1.170 Secretaría de Bienestar
Clave Presupuestaria : 032691G01701S01A001
Nombre del Proyecto : Administrar los Recursos Humanos, Materiales y Financieros

Matriz de Indicadores para Resultados

Resumen Narrativo	Indicador												
	Nombre del Indicador	Descripción Cualitativa Num/Den	Cantidad Num/Den	Programación Trimestral				Meta Ind.	Frecuencia	Tipo y Dimensión	Interpretación	Unidad de Medida	Año / Valor Línea Base
				I	II	III	IV						

COMPONENTE

Acciones a los órganos administrativos atendidos.	Porcentaje de acciones atendidas.	Número de acciones atendidas / Total de acciones programadas	934.00 / 934.00	119.00	299.00	225.00	291.00	100.00	Mensual	Gestión / Eficacia	Representa el atender en tiempo y forma los requerimientos realizados por las distintas áreas administrativas.	Acción	2022 934.00
Servicios a los órganos administrativos realizados.	Porcentaje de servicios realizados.	Número de servicios realizados / Total de servicios programados	150.00 / 150.00	15.00	45.00	45.00	45.00	100.00	Mensual	Gestión / Eficacia	Representa el número de servicios otorgados a las áreas administrativas.	Servicio	2022 150.00




CARÁTULA DE PROYECTO DE GASTO CORRIENTE

Organismo Público : 2.1.1.1.170 Secretaría de Bienestar
Clave Presupuestaria : 032691G01701S01A001
Nombre del Proyecto : Administrar los Recursos Humanos, Materiales y Financieros

Matriz de Indicadores para Resultados

Resumen Narrativo	Indicador												
	Nombre del Indicador	Descripción Cualitativa Num/Den	Cantidad Num/Den	Programación Trimestral				Meta Ind.	Frecuencia	Tipo y Dimensión	Interpretación	Unidad de Medida	Año / Valor Línea Base
				I	II	III	IV						

ACTIVIDAD

Realización de mantenimientos preventivos y correctivos de los bienes muebles e inmuebles de la Secretaría.	Porcentaje de adquisiciones realizadas.	Número de adquisiciones realizadas / Total de adquisiciones programadas	160.00 / 160.00	15.00	45.00	50.00	50.00	100.00	Mensual	Gestión / Eficacia	Representa el número de adquisiciones realizadas para la operación de los órganos administrativos.	Documento	2022 160.00
Realización de reuniones del Comité de Ética y Prevención de Conflictos de Interés.	Porcentaje de mantenimientos realizados.	Número de mantenimientos realizados / Total de mantenimientos programados	150.00 / 150.00	15.00	45.00	45.00	45.00	100.00	Mensual	Gestión / Eficacia	Representa el número de mantenimientos realizados a los bienes muebles e inmuebles de la Secretaría.	Mantenimiento	2022 150.00
Realización del inventario físico de los bienes muebles e inmuebles de la Secretaría.	Porcentaje de reuniones realizadas.	Número de reuniones realizadas / Total de reuniones programadas	3.00 / 3.00	1.00	1.00	1.00	0.00	100.00	Trimestral	Gestión / Eficacia	Representa el número de reuniones realizadas por el Comité de Ética y Prevención de Conflictos de Interés.	Reunión	2022 3.00

CARÁTULA DE PROYECTO DE GASTO CORRIENTE

Organismo Público : 2.1.1.1.1.170 Secretaría de Bienestar
Clave Presupuestaria : 032691G01701S01A001
Nombre del Proyecto : Administrar los Recursos Humanos, Materiales y Financieros

Matriz de Indicadores para Resultados

Resumen Narrativo	Indicador												
	Nombre del Indicador	Descripción Cualitativa Num/Den	Cantidad Num/Den	Programación Trimestral				Meta Ind.	Frecuencia	Tipo y Dimensión	Interpretación	Unidad de Medida	Año / Valor Línea Base
				I	II	III	IV						

ACTIVIDAD

	Porcentaje de inventarios realizados.	Número de inventarios realizados / Total de inventarios programados	2.00 / 2.00	0.00	1.00	0.00	1.00	100.00	Semestral	Gestión / Eficacia	Representa el número de inventarios físicos realizados a los bienes muebles e inmuebles de la Secretaría.	Inventario	2022 2.00
--	---------------------------------------	---	-------------	------	------	------	------	--------	-----------	--------------------	---	------------	--------------

Beneficiarios

Tipo	Cantidad Total	Zona		Origen de la Población		Marginal				
		Urbana	Rural	Mestiza	Indígena	Muy Alta	Alta	Media	Baja	Muy Baja
Hombre servidor público (Personas adultas)	81	81	0	81	0	0	0	81	0	0
Mujer servidora pública (Personas adultas)	82	82	0	82	0	0	0	82	0	0

Lic. Mario Alberto Zúñiga Hernández

Coordinador General del Grupo Estratégico

C.P. Neri Felipe Rosales Guzmán

Líder del Proyecto

Lic. Mario Alberto Zúñiga Hernández

Jefe de la Unidad de Planeación o Equivalente