

CARÁTULA DE PROYECTO DE GASTO CORRIENTE

Organismo Público : 2.1.1.1.1.170 Secretaría de Bienestar
Clave Presupuestaria : 052691G01701A06A001
Nombre del Proyecto : Integración Informática Institucional.


25 de febrero de 2022

Datos Generales			
Tipo de Proyecto :	Continuidad	Unidad Responsable :	Unidad de Informática
Cobertura :	Estatal	Periodo de Ejecución:	Inicio : 01/01/2022 Termino: 31/12/2022
Programa Presupuestario :	Programa de apoyo a la asistencia social		
Tipo Acción :	03 Bienestar		

Fuente de Financiamiento							
Ramo	Cantidad	Fuente Financiamiento	Cantidad	Sub Fuente de Financiamiento	Cantidad	Programa y/o Fondo	Cantidad
Total	\$1,749,351.97						
Participaciones a Entidades Federativas y Municipios	1,749,351.97	Recursos Federales	1,749,351.97	Recursos del Ejercicio	1,749,351.97	Fondo de Compensación	335,883.23
						Fondo de Fiscalización y Recaudación	23,122.51
						Fondo General de Participaciones	1,136,603.84
						Participación por Impuestos Especiales	253,742.39

Objetivos de Desarrollo Sostenible	
Clave	Descripción
01	Poner fin a la pobreza en todas sus formas en todo el mundo.

Metas de los Objetivos de Desarrollo Sostenible		
ODS	No. Meta	Descripción
01	03	Implementar a nivel nacional sistemas y medidas apropiados de protección social para todos, incluidos niveles mínimos, y, de aquí a 2030, lograr una amplia cobertura de las personas pobres y vulnerables



CARÁTULA DE PROYECTO DE GASTO CORRIENTE

Organismo Público : 2.1.1.1.1.170 Secretaría de Bienestar
Clave Presupuestaria : 052691G01701A06A001
Nombre del Proyecto : Integración Informática Institucional.

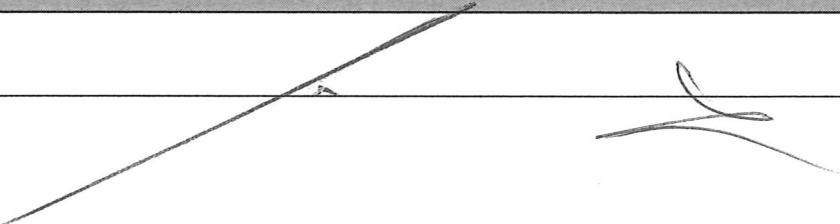
Objetivos del Plan Nacional		
Eje	Objetivo	Descripción
2	01	Bienestar. Brindar atención prioritaria a grupos históricamente discriminados mediante acciones que permitan reducir las brechas de desigualdad sociales y territoriales.

Estrategias del Plan Nacional			
Eje	No. Objetivo	No. Estrat.	Descripción
2	01	06	Desarrollar políticas integrales que contribuyan a detener la transmisión intergeneracional de la pobreza, dirigidas principalmente a grupos en situación de vulnerabilidad históricamente excluidos y/o discriminados, considerando la formación, capacitación, e inclusión productiva, financiera y laboral.

Objetivos del Plan Estatal				
Eje	Tema	Pol. Púb.	Objetivo	Descripción
2	1	01	01	Bienestar Social. Desarrollo social integral. Sociedad con bienestar. Reducir las condiciones de pobreza.

Estrategias del Plan Estatal		
Clave Alineación PED	No. Est.	Descripción
210101	01	Mejorar el nivel de alimentación de la población.



Programa Sectorial		
Programa	Clave Alineación	Descripción
G	201210101	Bienestar Social.



CARÁTULA DE PROYECTO DE GASTO CORRIENTE

Organismo Público : 2.1.1.1.1.170 Secretaría de Bienestar
Clave Presupuestaria : 052691G01701A06A001
Nombre del Proyecto : Integración Informática Institucional.

Objetivo Estratégico		
Núm. Objetivo	Clave Alineación	Descripción
1	201210101G	Procurar por el mejoramiento de la calidad de vida y desarrollo humano integral de la población del Estado en situación de pobreza extrema.



Organismo Público : 2.1.1.1.1.170 Secretaría de Bienestar
Clave Presupuestaria : 052691G01701A06A001
Nombre del Proyecto : Integración Informática Institucional.

CARÁTULA DE PROYECTO DE GASTO CORRIENTE

Matriz de Indicadores para Resultados													
Resumen Narrativo	Indicador												
	Nombre del Indicador	Descripción Cualitativa Num/Den	Cantidad Num/Den	Programación Trimestral				Meta Ind.	Frecuencia	Tipo y Dimensión	Interpretación	Unidad de Medida	Año / Valor Línea Base
				I	II	III	IV						

FIN

Contribuir a disminuir la desigualdad social mediante la atención de necesidades básicas de personas y grupos vulnerables del Estado.	Porcentaje de apoyos y servicios sociales a la población vulnerable	Número de atenciones sociales brindadas / Total de atenciones sociales a brindar	4,084.00 / 4,084.00	0.00	0.00	3,374.00	710.00	100.00	Trimestral	Estratégico / Eficiencia	Representa las atenciones brindadas mediante atenciones y/o servicios de asistencia social a la población en situación de vulnerabilidad.	Atención	2022 4,084.00
---	---	--	---------------------	------	------	----------	--------	--------	------------	--------------------------	---	----------	------------------

PROPÓSITO

Personas y grupos vulnerables del Estado satisfacen sus necesidades básicas	Porcentaje de población con atenciones sociales	Número de población atendida / Total de población por atender	4,084.00 / 4,084.00	0.00	0.00	3,374.00	710.00	100.00	Trimestral	Gestión / Eficacia	Representa a la población atendida en situación de vulnerabilidad con atenciones y/o servicios de asistencia social.	Beneficiario	2022 4,084.00
---	---	---	---------------------	------	------	----------	--------	--------	------------	--------------------	--	--------------	------------------

Organismo Público : 2.1.1.1.1.170 Secretaría de Bienestar
Clave Presupuestaria : 052691G01701A06A001
Nombre del Proyecto : Integración Informática Institucional.

CARÁTULA DE PROYECTO DE GASTO CORRIENTE


Matriz de Indicadores para Resultados													
Resumen Narrativo	Indicador												
	Nombre del Indicador	Descripción Cualitativa Num/Den	Cantidad Num/Den	Programación Trimestral				Meta Ind.	Frecuencia	Tipo y Dimensión	Interpretación	Unidad de Medida	Año / Valor Línea Base
				I	II	III	IV						

ACTIVIDAD

Recepción de solicitudes de servicio y asesorías al personal de la Secretaría.	Porcentaje de mantenimiento correctivo y preventivo a los equipos y a los cables de red.	Número de mantenimiento correctivo y preventivo y a los cables de red realizados / total de mantenimientos correctivo y preventivo y a los cables de red a realizar.	400.00 / 400.00	85.00	105.00	120.00	90.00	100.00	Trimestral	Gestión / Eficiencia	Mide los mantenimientos realizados a los equipos de cómputo.	Mantenimiento	2022 400.00
	Porcentaje de servicios recepcionados y asesorías al personal de la Secretaría.	Número de solicitudes recibidas y asesorías realizadas / total de solicitudes recibidas y asesorías por realizar.	700.00 / 700.00	160.00	185.00	200.00	155.00	100.00	Trimestral	Gestión / Eficiencia	Mide las solicitudes de servicio recepcionadas y por atender.	Documento	2022 700.00

Beneficiarios

Tipo	Cantidad Total	Zona		Origen de la Población		Marginal				
		Urbana	Rural	Mestiza	Indígena	Muy Alta	Alta	Media	Baja	Muy Baja
Hombre servidor público (Personas adultas)	81	81	0	81	0	0	0	81	0	0
Mujer servidora pública (Personas adultas)	82	82	0	82	0	0	0	82	0	0



CARÁTULA DE PROYECTO DE GASTO CORRIENTE

Página 7 de 7

PTO2022-51

25 de febrero de 2022

Organismo Público : 2.1.1.1.1.170 Secretaría de Bienestar
Clave Presupuestaria : 052691G01701A06A001
Nombre del Proyecto : Integración Informática Institucional.



Lic. Mario Alberto Zúñiga Hernández

Coordinador General del Grupo Estratégico



Ing. Jorge Francisco Peyrot Cienfuegos

Líder del Proyecto



Lic. Mario Alberto Zúñiga Hernández

Jefe de la Unidad de Planeación o Equivalente