

CARÁTULA DE PROYECTO DE GASTO CORRIENTE

Organismo Público : 2.1.1.1.1.170 Secretaría de Bienestar
Clave Presupuestaria : 042691G01701M03A001
Nombre del Proyecto : Coordinar Acciones de Planeación, Programación y Presupuestación de Programas y Proyectos.

Datos Generales			
Tipo de Proyecto :	Continuidad	Unidad Responsable :	Unidad de Planeación
Cobertura :	Estatal	Periodo de Ejecución:	Inicio : 01/01/2022 Termino: 31/12/2022
Programa Presupuestario :	Programa de apoyo a la asistencia social		
Tipo Acción :	03 Bienestar		

Fuente de Financiamiento							
Ramo	Cantidad	Fuente Financiamiento	Cantidad	Sub Fuente de Financiamiento	Cantidad	Programa y/o Fondo	Cantidad
Total	\$2,358,072.83						
Participaciones a Entidades Federativas y Municipios	2,358,072.83	Recursos Federales	2,358,072.83	Recursos del Ejercicio	2,358,072.83	Fondo de Compensación	256,876.22
						Fondo de Fiscalización y Recaudación	36,927.98
						Fondo General de Participaciones	1,885,013.13
						Participación por Impuestos Especiales	179,255.50

Objetivos de Desarrollo Sostenible	
Clave	Descripción
01	Poner fin a la pobreza en todas sus formas en todo el mundo.

Metas de los Objetivos de Desarrollo Sostenible		
ODS	No. Meta	Descripción
01	03	Poner fin a la pobreza en todas sus formas en todo el mundo. Implementar a nivel nacional sistemas y medidas apropiados de protección social para todos, incluidos niveles mínimos, y, de aquí a 2030, lograr una amplia cobertura de las personas pobres y vulnerables

CARÁTULA DE PROYECTO DE GASTO CORRIENTE

Organismo Público : 2.1.1.1.1.170 Secretaría de Bienestar
Clave Presupuestaria : 042691G01701M03A001
Nombre del Proyecto : Coordinar Acciones de Planeación, Programación y Presupuestación de Programas y Proyectos.

Objetivos del Plan Nacional		
Eje	Objetivo	Descripción
2	01	Bienestar. Brindar atención prioritaria a grupos históricamente discriminados mediante acciones que permitan reducir las brechas de desigualdad sociales y territoriales.

Estrategias del Plan Nacional			
Eje	No. Objetivo	No. Estrat.	Descripción
2	01	06	Desarrollar políticas integrales que contribuyan a detener la transmisión intergeneracional de la pobreza, dirigidas principalmente a grupos en situación de vulnerabilidad históricamente excluidos y/o discriminados, considerando la formación, capacitación, e inclusión productiva, financiera y laboral.

Objetivos del Plan Estatal				
Eje	Tema	Pol. Púb.	Objetivo	Descripción
2	1	01	01	Bienestar Social. Desarrollo social integral. Sociedad con bienestar. Reducir las condiciones de pobreza.


Estrategias del Plan Estatal		
Clave Alineación PED	No. Est.	Descripción
210101	01	Mejorar el nivel de alimentación de la población.

Programa Sectorial		
Programa	Clave Alineación	Descripción
G	201210101	Bienestar Social.

CARÁTULA DE PROYECTO DE GASTO CORRIENTE

Organismo Público : 2.1.1.1.1.170 Secretaría de Bienestar
Clave Presupuestaria : 042691G01701M03A001
Nombre del Proyecto : Coordinar Acciones de Planeación, Programación y Presupuestación de Programas y Proyectos.

Objetivo Estratégico		
Núm. Objetivo	Clave Alineación	Descripción
1	201210101G	Procurar por el mejoramiento de la calidad de vida y desarrollo humano integral de la población del Estado en situación de pobreza extrema.



Organismo Público : 2.1.1.1.170 Secretaría de Bienestar
Clave Presupuestaria : 042691G01701M03A001
Nombre del Proyecto : Coordinar Acciones de Planeación, Programación y Presupuestación de Programas y Proyectos.

CARÁTULA DE PROYECTO DE GASTO CORRIENTE

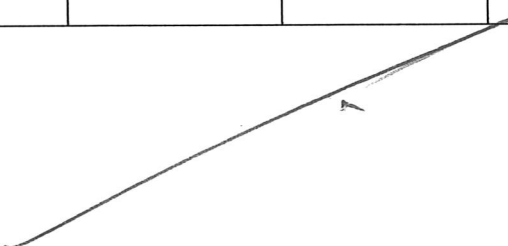
Matriz de Indicadores para Resultados													
Resumen Narrativo	Indicador												
	Nombre del Indicador	Descripción Cualitativa Num/Den	Cantidad Num/Den	Programación Trimestral				Meta Ind.	Frecuencia	Tipo y Dimensión	Interpretación	Unidad de Medida	Año / Valor Línea Base
				I	II	III	IV						

FIN

Contribuir a disminuir la desigualdad social mediante la atención de necesidades básicas de personas y grupos vulnerables del Estado.	Porcentaje de apoyos y servicios sociales a la población vulnerable	Número de atenciones sociales brindadas / Total de atenciones sociales a brindar	4,084.00 / 4,084.00	0.00	0.00	3,374.00	710.00	100.00	Trimestral	Estratégico / Eficiencia	Representa las atenciones brindadas mediante atenciones y/o servicios de asistencia social a la población en situación de vulnerabilidad.	Atención	2022 4,084.00
---	---	--	---------------------	------	------	----------	--------	--------	------------	--------------------------	---	----------	------------------

PROPÓSITO

Personas y grupos vulnerables del Estado satisfacen sus necesidades básicas	Porcentaje de población con atenciones sociales	Número de población atendida / Total de población por atender	4,084.00 / 4,084.00	0.00	0.00	3,374.00	710.00	100.00	Trimestral	Gestión / Eficacia	Representa a la población atendida en situación de vulnerabilidad con atenciones y/o servicios de asistencia social.	Beneficiario	2022 4,084.00
---	---	---	---------------------	------	------	----------	--------	--------	------------	--------------------	--	--------------	------------------



Organismo Público : 2.1.1.1.1.170 Secretaría de Bienestar
Clave Presupuestaria : 042691G01701M03A001
Nombre del Proyecto : Coordinar Acciones de Planeación, Programación y Presupuestación de Programas y Proyectos.

CARÁTULA DE PROYECTO DE GASTO CORRIENTE

Matriz de Indicadores para Resultados													
Resumen Narrativo	Indicador												
	Nombre del Indicador	Descripción Cualitativa Num/Den	Cantidad Num/Den	Programación Trimestral				Meta Ind.	Frecuencia	Tipo y Dimensión	Interpretación	Unidad de Medida	Año / Valor Línea Base
				I	II	III	IV						


COMPONENTE

Documentos por el Subcomité de Bienestar Social validados.	Porcentaje de documentos validados.	Número de documentos validados / Total de documentos programados.	8.00 / 8.00	2.00	2.00	3.00	1.00	100.00	Trimestral	Gestión / Eficacia	Mide los documentos integrados que solicita la Secretaría de Hacienda: Informe de Gobierno, Programa Regional, Programa de Inversión, Evaluación del PED y Evaluación del Subcomité Sectorial de Bienestar.	Documento	2022 8.00
Gestiones presupuestarias ante la Secretaría de Hacienda, realizadas.	Porcentaje de gestiones presupuestarias realizadas.	Número de gestiones realizadas / Total de gestiones programadas.	31.00 / 31.00	7.00	12.00	9.00	3.00	100.00	Trimestral	Gestión / Eficacia	Mide las gestiones de recursos presupuestarios: ampliación, reducción, trasposos, liberación y recalendarización.	Gestión	2022 31.00
Informe de Gobierno integrado.	Porcentaje de informes integrados.	Número de informes integrados / total de informes programados.	4.00 / 4.00	1.00	0.00	1.00	2.00	100.00	Trimestral	Gestión / Eficacia	Mide el número de informes de Gobierno integrados con la información actualizada de las dependencias del Sector de Bienestar Social.	Informe	2022 4.00

Organismo Público : 2.1.1.1.1.170 Secretaría de Bienestar
Clave Presupuestaria : 042691G01701M03A001
Nombre del Proyecto : Coordinar Acciones de Planeación, Programación y Presupuestación de Programas y Proyectos.

CARÁTULA DE PROYECTO DE GASTO CORRIENTE

Matriz de Indicadores para Resultados													
Resumen Narrativo	Indicador												
	Nombre del Indicador	Descripción Cualitativa Num/Den	Cantidad Num/Den	Programación Trimestral				Meta Ind.	Frecuencia	Tipo y Dimensión	Interpretación	Unidad de Medida	Año / Valor Línea Base
				I	II	III	IV						
COMPONENTE													
Informe del análisis funcional de la cuenta pública de la Secretaría Integrado.	Porcentaje de informes integrados del análisis funcional.	Número de informes integrados / Total Informes programados.	4.00 / 4.00	1.00	1.00	1.00	1.00	100.00	Trimestral	Gestión / Eficacia	Mide el informe integrado del análisis funcional de la cuenta pública que se presenta ante la Secretaría de Hacienda.	Informe	2022 4.00
Manual administrativo actualizado de la Secretaría, integrado.	Porcentaje de manual administrativo integrado.	Número de manual integrado / Total de manual programado.	3.00 / 3.00	0.00	1.00	2.00	0.00	100.00	Anual	Gestión / Eficacia	Mide el número de manual de organización actualizado, integrado.	Manual	2022 3.00



Organismo Público : 2.1.1.1.170 Secretaría de Bienestar
Clave Presupuestaria : 042691G01701M03A001
Nombre del Proyecto : Coordinar Acciones de Planeación, Programación y Presupuestación de Programas y Proyectos.

CARÁTULA DE PROYECTO DE GASTO CORRIENTE

Matriz de Indicadores para Resultados													
Resumen Narrativo	Indicador												
	Nombre del Indicador	Descripción Cualitativa Num/Den	Cantidad Num/Den	Programación Trimestral				Meta Ind.	Frecuencia	Tipo y Dimensión	Interpretación	Unidad de Medida	Año / Valor Línea Base
				I	II	III	IV						

ACTIVIDAD

Elaboración de informes de análisis aplicados a los manuales administrativos de las áreas de la Secretaría.	Porcentaje de proyectos atendidos con información ratificada.	Número de proyectos atendidos / Total de proyectos programados.	35.00 / 35.00	35.00	0.00	0.00	0.00	100.00	Anual	Gestión / Eficacia	Mide los proyectos cuyas ratificaciones fueron atendidas en su información cualitativa y cuantitativa en cumplimiento al Art. 63 incisos C y D de las Normas Presupuestarias para la Administración Pública del Edo. De Chia	Informe	2022 35.00
	Porcentaje de informes elaborados de los análisis administrativos.	Número de informes elaborados / Total de informes programados.	42.00 / 42.00	0.00	0.00	42.00	0.00	100.00	Anual	Gestión / Eficacia	Mide el número de informes elaborados del análisis aplicado a cada uno de los manuales administrativos actualizados de las áreas de la Secretaría.	Informe	2022 42.00
	Elaboración del documento del análisis funcional de la cuenta pública.	Porcentaje de documentos del análisis funcional elaborado.	Número de documentos elaborados / Total de documentos programados.	40.00 / 40.00	10.00	10.00	10.00	10.00	100.00	Trimestral	Gestión / Eficiencia	Mide los documentos elaborados del analisis funcional de la cuenta pública.	Documento

Organismo Público : 2.1.1.1.1.170 Secretaría de Bienestar
Clave Presupuestaria : 042691G01701M03A001
Nombre del Proyecto : Coordinar Acciones de Planeación, Programación y Presupuestación de Programas y Proyectos.

CARÁTULA DE PROYECTO DE GASTO CORRIENTE

Matriz de Indicadores para Resultados													
Resumen Narrativo	Indicador												
	Nombre del Indicador	Descripción Cualitativa Num/Den	Cantidad Num/Den	Programación Trimestral				Meta Ind.	Frecuencia	Tipo y Dimensión	Interpretación	Unidad de Medida	Año / Valor Línea Base
				I	II	III	IV						
ACTIVIDAD Recepción de informes actualizados por el sector Bienestar Social. Recepción de informes de Gobierno actualizados por el sector. Validación de propuestas de proyectos de inversión del próximo ejercicio fiscal en los subcomités correspondientes.	Porcentaje de reuniones ordinarias y extraordinarias realizadas.	Número de reuniones realizadas / Total de reuniones programadas.	13.00 / 13.00	2.00	2.00	7.00	2.00	100.00	Trimestral	Gestión / Eficacia	Mide las reuniones ordinarias y extraordinarias realizadas por el grupo de trabajo o por el sector.	Solicitud	2022 13.00
	Porcentaje de informes recepcionados actualizados.	Número de informes recepcionados / Total de informes programados.	16.00 / 16.00	8.00	0.00	8.00	0.00	100.00	Trimestral	Gestión / Eficacia	Mide los informes recepcionados del sector: -Programa Regional. -Programa de Inversión 2023.	Informe	2022 16.00
	Porcentaje de informes actualizados recepcionados.	Número de informes recepcionados / Total de informes programados.	64.00 / 64.00	16.00	0.00	32.00	16.00	100.00	Trimestral	Gestión / Eficacia	Mide el número de informes recepcionados, que fueron actualizados y enviados por las dependencias que integran el Sector.	Informe	2022 64.00
	Porcentaje de propuestas de proyectos de inversión validados.	Número de propuestas recepcionadas / Total de propuestas programadas.	10.00 / 10.00	0.00	0.00	10.00	0.00	100.00	Anual	Gestión / Eficacia	Mide las propuestas de proyectos de inversión validados 2022 y presentados por los líderes de proyectos de la Secretaría.	Propuesta	2022 10.00

CARÁTULA DE PROYECTO DE GASTO CORRIENTE

Organismo Público : 2.1.1.1.1.170 Secretaría de Bienestar
Clave Presupuestaria : 042691G01701M03A001
Nombre del Proyecto : Coordinar Acciones de Planeación, Programación y Presupuestación de Programas y Proyectos.

Beneficiarios										
Tipo	Cantidad Total	Zona		Origen de la Población		Marginal				
		Urbana	Rural	Mestiza	Indígena	Muy Alta	Alta	Media	Baja	Muy Baja
Hombre servidor público (Personas adultas)	81	81	0	81	0	0	0	81	0	0
Mujer servidora pública (Personas adultas)	82	82	0	82	0	0	0	82	0	0


 Lic. Mario Alberto Zúñiga Hernández

Coordinador General del Grupo Estratégico


 Lic. Mario Alberto Zúñiga Hernández

Líder del Proyecto


 Lic. Mario Alberto Zúñiga Hernández

Jefe de la Unidad de Planeación o Equivalente