

GOBIERNO CONSTITUCIONAL DEL ESTADO DE CHIAPAS
SECRETARÍA DE HACIENDA
PRESUPUESTO DE EGRESOS 2023

CARÁTULA DE PROYECTO DE GASTO CORRIENTE

27 de enero de 2023


Organismo Público : 2.1.1.1.1.209 Secretaría de Bienestar
Clave Presupuestaria : 080032691G01701C08A001
Nombre del Proyecto : Seguimiento a Programas y Proyectos Sociales

Datos Generales			
Tipo de Proyecto :	Continuidad	Unidad Responsable :	Subsecretaría de Bienestar y Políticas Sociales
Cobertura :	Estatal	Unidad Responsable Op :	Dirección de Seguimiento de Programas Sociales
Programa Presupuestario :	Programa de apoyo a la asistencia social		Periodo de Ejecución:
Tipo Acción :	03 Bienestar	Inicio :	01/01/2023
		Termino:	31/12/2023

Fuente de Financiamiento							
Ramo	Cantidad	Fuente Financiamiento	Cantidad	Sub Fuente de Financiamiento	Cantidad	Programa y/o Fondo	Cantidad
Total	\$4,228,581.90						
Participaciones a Entidades Federativas y Municipios	4,228,581.90	Recursos Federales	4,228,581.90	Recursos del Ejercicio	4,228,581.90	Fondo de Compensación	44,855.25
						Fondo de Fiscalización y Recaudación	82,465.64
						Fondo General de Participaciones	4,101,261.01

Objetivos de Desarrollo Sostenible	
Clave	Descripción
01	Poner fin a la pobreza en todas sus formas en todo el mundo.

Metas de los Objetivos de Desarrollo Sostenible		
ODS	No. Meta	Descripción
01	03	Poner fin a la pobreza en todas sus formas en todo el mundo. Implementar a nivel nacional sistemas y medidas apropiados de protección social para todos, incluidos niveles mínimos, y, de aquí a 2030, lograr una amplia cobertura de las personas pobres y vulnerables




CARÁTULA DE PROYECTO DE GASTO CORRIENTE

Organismo Público : 2.1.1.1.1.209 Secretaría de Bienestar
Clave Presupuestaria : 080032691G01701C08A001
Nombre del Proyecto : Seguimiento a Programas y Proyectos Sociales

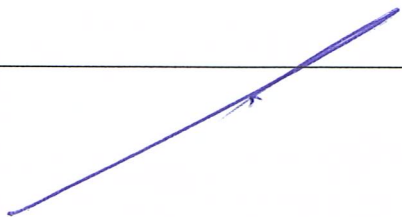
Objetivos del Plan Nacional		
Eje	Objetivo	Descripción
2	01	Bienestar. Brindar atención prioritaria a grupos históricamente discriminados mediante acciones que permitan reducir las brechas de desigualdad sociales y territoriales.

Estrategias del Plan Nacional			
Eje	No. Objetivo	No. Estrat.	Descripción
2	01	06	Desarrollar políticas integrales que contribuyan a detener la transmisión intergeneracional de la pobreza, dirigidas principalmente a grupos en situación de vulnerabilidad históricamente excluidos y/o discriminados, considerando la formación, capacitación, e inclusión productiva, financiera y laboral.

Objetivos del Plan Estatal				
Eje	Tema	Pol. Púb.	Objetivo	Descripción
2	1	01	01	Bienestar Social. Desarrollo social integral. Sociedad con bienestar. Reducir las condiciones de pobreza.

Estrategias del Plan Estatal		
Clave Alineación PED	No. Est.	Descripción
210101	01	Mejorar el nivel de alimentación de la población.

Programa Sectorial		
Programa	Clave Alineación	Descripción
G	201210101	Bienestar Social.






GOBIERNO CONSTITUCIONAL DEL ESTADO DE CHIAPAS
SECRETARÍA DE HACIENDA
PRESUPUESTO DE EGRESOS 2023

CARÁTULA DE PROYECTO DE GASTO CORRIENTE

Organismo Público : 2.1.1.1.1.209 Secretaría de Bienestar
Clave Presupuestaria : 080032691G01701C08A001
Nombre del Proyecto : Seguimiento a Programas y Proyectos Sociales

Objetivo Estratégico		
Núm. Objetivo	Clave Alineación	Descripción
1	201210101G	Procurar por el mejoramiento de la calidad de vida y desarrollo humano integral de la población del Estado en situación de pobreza extrema.

CARÁTULA DE PROYECTO DE GASTO CORRIENTE

Organismo Público : 2.1.1.1.1.209 Secretaría de Bienestar
Clave Presupuestaria : 080032691G01701C08A001
Nombre del Proyecto : Seguimiento a Programas y Proyectos Sociales


Matriz de Indicadores para Resultados													
Resumen Narrativo	Nombre del Indicador	Descripción Cualitativa Num/Den	Cantidad Num/Den	Indicador				Meta Ind.	Frecuencia	Tipo y Dimensión	Interpretación	Unidad de Medida	Año / Valor Línea Base
				Programación Trimestral									
				I	II	III	IV						

FIN

Contribuir a disminuir la desigualdad social mediante la atención de necesidades básicas de personas y grupos vulnerables del Estado.	Porcentaje de apoyos y servicios sociales a la población vulnerable.	Número de atenciones sociales brindadas. / Total de atenciones sociales a brindar.	4,228.00 / 4,228.00	0.00	0.00	3,578.00	650.00	100.00	Trimestral	Estratégico / Eficiencia	Representa las atenciones brindadas mediante atenciones y/o servicios de asistencia social a la población en situación de vulnerabilidad.	Atención	2023 4,228.00
---	--	--	---------------------	------	------	----------	--------	--------	------------	--------------------------	---	----------	------------------

PROPÓSITO

Personas y grupos vulnerables del estado satisfacen sus necesidades básicas.	Porcentaje de población con atenciones sociales.	Número de población atendida. / Total de población por atender.	4,228.00 / 4,228.00	0.00	0.00	3,578.00	650.00	100.00	Trimestral	Gestión / Eficacia	Representa a la población atendida en situación de vulnerabilidad con atenciones y/o servicios de asistencia social.	Beneficiario	2023 4,228.00
--	--	---	---------------------	------	------	----------	--------	--------	------------	--------------------	--	--------------	------------------





CARÁTULA DE PROYECTO DE GASTO CORRIENTE

27 de enero de 2023

Organismo Público : 2.1.1.1.1.209 Secretaría de Bienestar
Clave Presupuestaria : 080032691G01701C08A001
Nombre del Proyecto : Seguimiento a Programas y Proyectos Sociales

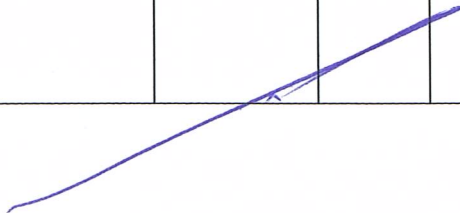
Matriz de Indicadores para Resultados													
Resumen Narrativo	Indicador												
	Nombre del Indicador	Descripción Cualitativa Num/Den	Cantidad Num/Den	Programación Trimestral				Meta Ind.	Frecuencia	Tipo y Dimensión	Interpretación	Unidad de Medida	Año / Valor Línea Base
				I	II	III	IV						
Acciones de servicios comunitarios y a escuelas de nivel básico, para el bienestar realizadas.	Porcentaje de acciones realizadas.	Número de acciones realizadas / Total de acciones programadas.	107.00 / 107.00	30.00	27.00	23.00	27.00	100.00	Trimestral	Gestión / Eficacia	Mide el número de acciones realizadas a través de servicios de cortes de cabello, pláticas, sanitización y teatro guiñol, que lleva a cabo el personal de la Dirección a personas y escuelas de nivel básico beneficiadas.	Acción	2023 107.00
	Informe de seguimiento de la ejecución de los programas y proyectos de la Secretaría elaborados.	Porcentaje de informes elaborados.	Número de informes elaborados / Total de informes programados.	3.00 / 3.00	0.00	1.00	1.00	1.00	100.00	Trimestral	Gestión / Eficacia	Mide el número de informes elaborados con los resultados del seguimiento de los programas y proyectos de la Secretaría.	Informe




CARÁTULA DE PROYECTO DE GASTO CORRIENTE

Organismo Público : 2.1.1.1.1.209 Secretaría de Bienestar
Clave Presupuestaria : 080032691G01701C08A001
Nombre del Proyecto : Seguimiento a Programas y Proyectos Sociales

Matriz de Indicadores para Resultados													
Resumen Narrativo	Nombre del Indicador	Descripción Cualitativa Num/Den	Cantidad Num/Den	Indicador				Meta Ind.	Frecuencia	Tipo y Dimensión	Interpretación	Unidad de Medida	Año / Valor Línea Base
				Programación Trimestral									
				I	II	III	IV						
Aplicación de cuestionarios de análisis.	Porcentaje de cuestionarios aplicados.	Número de cuestionarios aplicados / Total de cuestionarios programados.	9.00 / 9.00	0.00	3.00	3.00	3.00	100.00	Trimestral	Gestión / Eficacia	Mide el número de cuestionarios aplicados a las áreas operativas de la Secretaría que ejecutan programas y proyectos.	Documento	2023 9.00
Elaboración de informes de los servicios comunitarios y a escuelas de nivel básico.	Porcentaje de informes elaborados.	Número de informes elaborados / Total de informes programados.	107.00 / 107.00	30.00	27.00	23.00	27.00	100.00	Trimestral	Gestión / Eficacia	Mide el número de informes elaborados del resultado de las acciones de servicios comunitarios y a escuelas de nivel básico brindadas.	Informe	2023 107.00
Integración de fichas técnicas de programas y proyectos.	Porcentaje de fichas técnicas integradas.	Número de fichas técnicas integradas / Total de fichas técnicas programadas.	3.00 / 3.00	0.00	1.00	1.00	1.00	100.00	Trimestral	Gestión / Eficacia	Mide el número de fichas técnicas integradas con el análisis del seguimiento en la ejecución de los programas y proyectos de la Secretaría.	Documento	2023 3.00
Integración de Matrices de Fortalezas, Oportunidades, Debilidades y Amenazas.													




CARÁTULA DE PROYECTO DE GASTO CORRIENTE

Organismo Público : 2.1.1.1.1.209 Secretaría de Bienestar
Clave Presupuestaria : 080032691G01701C08A001
Nombre del Proyecto : Seguimiento a Programas y Proyectos Sociales

27 de enero de 2023

Matriz de Indicadores para Resultados													
Resumen Narrativo	Nombre del Indicador	Descripción Cualitativa Num/Den	Cantidad Num/Den	Indicador				Meta Ind.	Frecuencia	Tipo y Dimensión	Interpretación	Unidad de Medida	Año / Valor Línea Base
				Programación Trimestral									
				I	II	III	IV						
ACTIVIDAD	Porcentaje de Matrices integradas.	Número de Matrices integradas / Total de Matrices programadas.	9.00 / 9.00	0.00	3.00	3.00	3.00	100.00	Trimestral	Gestión / Eficacia	Mide el número de matrices integradas para realizar el análisis del seguimiento en la ejecución de los programas y proyectos.	Documento	2023 9.00
	Porcentaje de servicios realizados.	Número de servicios realizados / Total de servicios programados.	629.00 / 629.00	146.00	173.00	182.00	128.00	100.00	Trimestral	Gestión / Eficacia	Mide el número de servicios de corte de cabello, pláticas, sanitización y teatro guiñol que realiza el personal de la Dirección a personas y escuelas de nivel básico beneficiadas.	Servicio	2023 629.00
	Porcentaje de reuniones realizadas.	Número de reuniones realizadas / Total de reuniones programadas.	57.00 / 57.00	18.00	14.00	10.00	15.00	100.00	Trimestral	Gestión / Eficacia	Mide el número de reuniones realizadas con autoridades locales y educativas para llevar a cabo los servicios a las personas y escuelas de nivel básico beneficiadas.	Reunión	2023 57.00
	Realización de reuniones con las áreas operativas de la Secretaría.												



CARÁTULA DE PROYECTO DE GASTO CORRIENTE

Organismo Público : 2.1.1.1.1.209 Secretaría de Bienestar
Clave Presupuestaria : 080032691G01701C08A001
Nombre del Proyecto : Seguimiento a Programas y Proyectos Sociales

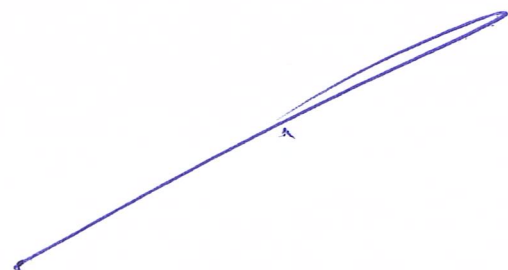
27 de enero de 2023

Matriz de Indicadores para Resultados													
Resumen Narrativo	Indicador												
	Nombre del Indicador	Descripción Cualitativa Num/Den	Cantidad Num/Den	Programación Trimestral				Meta Ind.	Frecuencia	Tipo y Dimensión	Interpretación	Unidad de Medida	Año / Valor Línea Base
				I	II	III	IV						

ACTIVIDAD

	Porcentaje de reuniones realizadas.	Número de reuniones realizadas / Total de reuniones programadas.	9.00 / 9.00	0.00	3.00	3.00	3.00	100.00	Trimestral	Gestión / Eficacia	Mide el número de reuniones realizadas con las áreas operativas de la Secretaría, para el seguimiento de la ejecución de los programas y proyectos.	Reunión	2023 9.00
--	-------------------------------------	--	-------------	------	------	------	------	--------	------------	--------------------	---	---------	--------------

Beneficiarios										
Tipo	Cantidad Total	Zona		Origen de la Población		Marginal				
		Urbana	Rural	Mestiza	Indígena	Muy Alta	Alta	Media	Baja	Muy Baja
Mujer (Personas adultas)	410	210	200	410	0	0	120	80	0	210
Hombre (Personas adultas)	269	150	119	269	0	0	70	49	0	150
Mujer servidora pública (Personas adultas)	5	5	0	5	0	0	0	0	0	5
Hombre servidor público (Personas adultas)	7	7	0	7	0	0	0	0	0	7





CARÁTULA DE PROYECTO DE GASTO CORRIENTE

Organismo Público : 2.1.1.1.1.209 Secretaría de Bienestar
Clave Presupuestaria : 080032691G01701C08A001
Nombre del Proyecto : Seguimiento a Programas y Proyectos Sociales



Lic. Mario Alberto Zúñiga Hernández

Coordinador General del Grupo Estratégico



Lic. Rene Giovanni Morales Escobar

Líder del Proyecto



Lic. Mario Alberto Zúñiga Hernández

Jefe de la Unidad de Planeación o Equivalente



GOBIERNO CONSTITUCIONAL DEL ESTADO DE CHIAPAS

SECRETARÍA DE HACIENDA PRESUPUESTO DE EGRESOS 2023

Matriz de Indicadores para Resultados

Organismo Público: 21111209 Secretaría de Bienestar
 Clave Presupuestal: 080032691G01701 C08A001
 Descripción del Proyecto: Seguimiento a Programas y Proyectos Sociales

MATRIZ DE INDICADORES PARA RESULTADOS				
Nivel/Resumen Narrativo	Indicador		Medios de Verificación	Supuestos
	Nombre el Indicador	Descripción Cualitativa Numerador/Denominador		

FIN

Contribuir a disminuir la desigualdad social mediante la atención de necesidades básicas de personas y grupos vulnerables del Estado.	<p>Porcentaje de apoyos y servicios sociales a la población vulnerable.</p> <p>Número de atenciones sociales brindadas. / Total de atenciones sociales a brindar.</p> <p>4228.00 / 4228.00</p> <p>100.00</p> <p>Estratégico / Eficiencia</p> <p>Trimestral</p> <p>Atención</p> <p>2023 / 4228.00</p>	Solicitud de demandas, convenios, minutas de trabajo, actas de supervisión y seguimiento, evolución de la pobreza CONEVAL.	La población en situación de vulnerabilidad, reciben atenciones sociales oportunamente para mejorar su calidad de vida.
---	---	--	---

PROPÓSITO

Personas y grupos vulnerables del estado satisfacen sus necesidades básicas.	<p>Porcentaje de población con atenciones sociales.</p> <p>Número de población atendida. / Total de población por atender.</p> <p>4228.00 / 4228.00</p> <p>100.00</p> <p>Gestión / Eficacia</p> <p>Trimestral</p> <p>Beneficiario</p> <p>2023 / 4228.00</p>	Padrón de beneficiarios, censo de INEGI, lista de asistencia.	La población en situación de vulnerabilidad reciben atenciones sociales oportunamente para mejorar su calidad de vida.
--	--	---	--



GOBIERNO CONSTITUCIONAL DEL ESTADO DE CHIAPAS

**SECRETARÍA DE HACIENDA
PRESUPUESTO DE EGRESOS 2023**

Matriz de Indicadores para Resultados

Organismo Público: **21111209 Secretaría de Bienestar**
 Clave Presupuestal: **080032691G01701 C08A001**
 Descripción del Proyecto: **Seguimiento a Programas y Proyectos Sociales**

MATRIZ DE INDICADORES PARA RESULTADOS				
Nivel/Resumen Narrativo	Indicador		Medios de Verificación	Supuestos
	Nombre el Indicador	Descripción Cualitativa Numerador/Denominador		

ACTIVIDAD

<p>Aplicación de cuestionarios de análisis.</p>	<p>Porcentaje de cuestionarios aplicados.</p> <p>Número de cuestionarios aplicados / Total de cuestionarios programados.</p> <p>9.00 / 9.00</p> <p>100.00</p> <p>Gestión / Eficacia</p> <p>Trimestral</p> <p>Documento</p> <p>2023 / 9.00</p>	<p>Cuestionario.</p>	<p>Los Servidores Públicos de las áreas operativas de la Secretaría, requisiten los cuestionarios aplicados.</p>
<p>Elaboración de informes de los servicios comunitarios y a escuelas de nivel básico.</p>	<p>Porcentaje de informes elaborados.</p> <p>Número de informes elaborados / Total de informes programados.</p> <p>107.00 / 107.00</p> <p>100.00</p> <p>Gestión / Eficacia</p> <p>Trimestral</p> <p>Informe</p> <p>2023 / 107.00</p>	<p>Informe, fotografías, listas de asistencia.</p>	<p>Los Servidores Públicos de la Dirección proporcionen información de las acciones de servicios comunitarios y a escuelas de nivel básico realizadas.</p>
<p>Integración de fichas técnicas de programas y proyectos.</p>	<p>Porcentaje de fichas técnicas integradas.</p> <p>Número de fichas técnicas integradas / Total de fichas técnicas programadas.</p>	<p>Ficha técnica.</p>	<p>Los Servidores Públicos proporcionen información de los programas y proyectos.</p>



GOBIERNO CONSTITUCIONAL DEL ESTADO DE CHIAPAS

**SECRETARÍA DE HACIENDA
PRESUPUESTO DE EGRESOS 2023**

Matriz de Indicadores para Resultados

Organismo Público: **21111209 Secretaría de Bienestar**
 Clave Presupuestal: **080032691G01701 C08A001**
 Descripción del Proyecto: **Seguimiento a Programas y Proyectos Sociales**

MATRIZ DE INDICADORES PARA RESULTADOS				
Nivel/Resumen Narrativo	Indicador		Medios de Verificación	Supuestos
	Nombre el Indicador Descripción Cualitativa Cantidad Num/Den Meta Anual Tipo y Dimensión Frecuencia Unidad de Medida Año y Valor de Línea Base	Numerador/Denominador		
Integración de Matrices de Fortalezas, Oportunidades, Debilidades y Amenazas.	3.00 / 3.00		Matrices de Fortalezas, Oportunidades, Debilidades y Amenazas.	Las áreas operativas, integren la información solicitada por la Dirección.
	100.00 Gestión / Eficacia Trimestral Documento 2023 / 3.00 Porcentaje de Matrices integradas.			
Realización de diversos servicios comunitarios y a escuelas de nivel básico.	9.00 / 9.00	/ Total de Matrices programadas.	Listas de asistencia, fotografías.	Exista interés de la población y de las autoridades educativas en recibir los servicios.
	100.00 Gestión / Eficacia Trimestral Documento 2023 / 9.00 Porcentaje de servicios realizados.			
Realización de reuniones con autoridades locales y educativas.	629.00 / 629.00	/ Total de servicios programados.	Minutas de trabajo, listas de asistencia y fotografías.	Las autoridades locales y educativas asistan a las reuniones convocadas.
	100.00 Gestión / Eficacia Trimestral Servicio 2023 / 629.00 Porcentaje de reuniones realizadas.			
	Número de reuniones realizadas / Total de reuniones programadas.			



GOBIERNO CONSTITUCIONAL DEL ESTADO DE CHIAPAS

**SECRETARÍA DE HACIENDA
PRESUPUESTO DE EGRESOS 2023**

Matriz de Indicadores para Resultados

Organismo Público: **21111209 Secretaría de Bienestar**
 Clave Presupuestal: **080032691G01701 C08A001**
 Descripción del Proyecto: **Seguimiento a Programas y Proyectos Sociales**

MATRIZ DE INDICADORES PARA RESULTADOS				
Nivel/Resumen Narrativo	Indicador		Medios de Verificación	Supuestos
	Nombre el Indicador	Descripción Cualitativa Numerador/Denominador		
Realización de reuniones con las áreas operativas de la Secretaría.	57.00 / 57.00		Minuta de trabajo, Lista de Asistencia, reporte fotográfico.	Los Servidores Públicos asisten a las reuniones de trabajo convocadas.
	100.00			
	Gestión / Eficacia			
	Trimestral			
	Reunión			
	2023 / 57.00			
	Porcentaje de reuniones realizadas.			
	Número de reuniones realizadas / Total de reuniones programadas.			
	9.00 / 9.00			
	100.00			
	Gestión / Eficacia			
	Trimestral			
	Reunión			
	2023 / 9.00			