

CARÁTULA DE PROYECTO DE GASTO CORRIENTE

Organismo Público : 2.1.1.1.1.209 Secretaría de Bienestar
Clave Presupuestaria : 080042691G01701P18A001
Nombre del Proyecto : Concertación y Seguimiento de Programas, Acciones, Proyectos, Donaciones y Recursos Económicos con Dependencias Federales, Paraestatales, Estatales y Municipales.

Objetivos del Plan Nacional

Eje	Objetivo	Descripción
2	01	Bienestar. Brindar atención prioritaria a grupos históricamente discriminados mediante acciones que permitan reducir las brechas de desigualdad sociales y territoriales.

Estrategias del Plan Nacional

Eje	No. Objetivo	No. Estrat.	Descripción
2	01	06	Desarrollar políticas integrales que contribuyan a detener la transmisión intergeneracional de la pobreza, dirigidas principalmente a grupos en situación de vulnerabilidad históricamente excluidos y/o discriminados, considerando la formación, capacitación, e inclusión productiva, financiera y laboral.

Objetivos del Plan Estatal


Eje	Tema	Pol. Púb.	Objetivo	Descripción
2	1	01	01	Bienestar Social. Desarrollo social integral. Sociedad con bienestar. Reducir las condiciones de pobreza.

Estrategias del Plan Estatal

Clave Alineación PED	No. Est.	Descripción
210101	02	Incrementar la cobertura de vivienda digna y servicios básicos.

Programa Sectorial

Programa	Clave Alineación	Descripción
G	201210101	Bienestar Social.






GOBIERNO CONSTITUCIONAL DEL ESTADO DE CHIAPAS
SECRETARÍA DE HACIENDA
PRESUPUESTO DE EGRESOS 2023

CARÁTULA DE PROYECTO DE GASTO CORRIENTE

Página 3 de 9

PTO2023-51

8 de febrero de 2023

Organismo Público : 2.1.1.1.1.209 Secretaría de Bienestar
Clave Presupuestaria : 080042691G01701P18A001
Nombre del Proyecto : Concertación y Seguimiento de Programas, Acciones, Proyectos, Donaciones y Recursos Económicos con Dependencias Federales, Paraestatales, Estatales y Municipales.

Objetivo Estratégico		
Núm. Objetivo	Clave Alineación	Descripción
1	201210101G	Procurar por el mejoramiento de la calidad de vida y desarrollo humano integral de la población del Estado en situación de pobreza extrema.

CARÁTULA DE PROYECTO DE GASTO CORRIENTE

Organismo Público : 2.1.1.1.1.209 Secretaría de Bienestar
Clave Presupuestaria : 080042691G01701P18A001
Nombre del Proyecto : Concertación y Seguimiento de Programas, Acciones, Proyectos, Donaciones y Recursos Económicos con Dependencias Federales, Paraestatales, Estatales y Municipales.

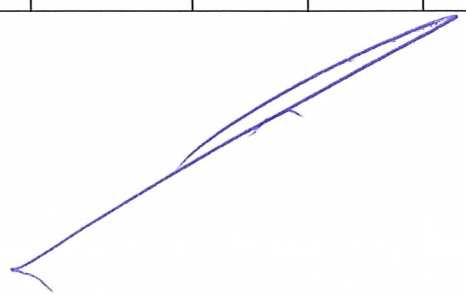

Matriz de Indicadores para Resultados													
Resumen Narrativo	Indicador												
	Nombre del Indicador	Descripción Cualitativa Num/Den	Cantidad Num/Den	Programación Trimestral				Meta Ind.	Frecuencia	Tipo y Dimensión	Interpretación	Unidad de Medida	Año / Valor Línea Base
				I	II	III	IV						

FIN

Contribuir a disminuir la desigualdad social mediante la atención de necesidades básicas de personas y grupos vulnerables del Estado.	Porcentaje de apoyos y servicios sociales a la población vulnerable.	Número de atenciones sociales brindadas. / Total de atenciones sociales a brindar.	4,228.00 / 4,228.00	0.00	0.00	3,578.00	650.00	100.00	Trimestral	Estratégico / Eficiencia	Representa las atenciones brindadas mediante atenciones y/o servicios de asistencia social a la población en situación de vulnerabilidad.	Atención	2023 4,228.00
---	--	--	---------------------	------	------	----------	--------	--------	------------	--------------------------	---	----------	------------------

PROPÓSITO

Personas y grupos vulnerables del estado satisfacen sus necesidades básicas.	Porcentaje de población con atenciones sociales.	Número de población atendida. / Total de población por atender.	4,228.00 / 4,228.00	0.00	0.00	3,578.00	650.00	100.00	Trimestral	Gestión / Eficacia	Representa a la población atendida en situación de vulnerabilidad con atenciones y/o servicios de asistencia social.	Beneficiario	2023 4,228.00
--	--	---	---------------------	------	------	----------	--------	--------	------------	--------------------	--	--------------	------------------

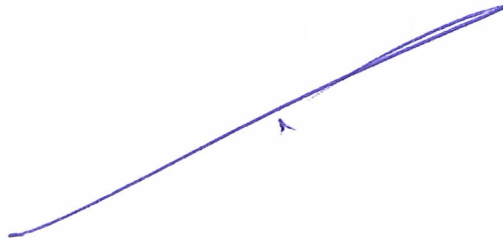



CARÁTULA DE PROYECTO DE GASTO CORRIENTE

Organismo Público : 2.1.1.1.1.209 Secretaría de Bienestar
Clave Presupuestaria : 080042691G01701P18A001
Nombre del Proyecto : Concertación y Seguimiento de Programas, Acciones, Proyectos, Donaciones y Recursos Económicos con Dependencias Federales, Paraestatales, Estatales y Municipales.

Matriz de Indicadores para Resultados

Resumen Narrativo	Nombre del Indicador	Descripción Cualitativa Num/Den	Cantidad Num/Den	Indicador				Meta Ind.	Frecuencia	Tipo y Dimensión	Interpretación	Unidad de Medida	Año / Valor Línea Base
				Programación Trimestral									
				I	II	III	IV						
Gestión de recursos, proyectos y/o programas concertados con Dependencias de los tres niveles de gobierno, realizadas.	Porcentaje de gestiones de recursos realizadas.	Número de gestiones de recursos realizadas / Total de gestiones de recursos programadas.	2.00 / 2.00	1.00	0.00	1.00	0.00	100.00	Trimestral	Gestión / Eficacia	Mide el número de gestiones realizadas de recursos, programas y/o proyectos concertados a través de convenios, contratos de donación y acuerdos de coordinación.	Gestión	2023 2.00
Informe de seguimiento de los donativos, derivados de los contratos de donación, elaborados.	Porcentaje de informes de seguimiento elaborados.	Número de informes elaborados / Total de informes programados.	3.00 / 3.00	0.00	1.00	1.00	1.00	100.00	Trimestral	Gestión / Eficacia	Mide el número de informes elaborados de la aplicación de los donativos entregados a Dependencias y Municipios.	Informe	2023 3.00




CARÁTULA DE PROYECTO DE GASTO CORRIENTE


Organismo Público : 2.1.1.1.1.209 Secretaría de Bienestar
Clave Presupuestaria : 080042691G01701P18A001
Nombre del Proyecto : Concertación y Seguimiento de Programas, Acciones, Proyectos, Donaciones y Recursos Económicos con Dependencias Federales, Paraestatales, Estatales y Municipales.

Matriz de Indicadores para Resultados

Resumen Narrativo	Nombre del Indicador	Descripción Cualitativa Num/Den	Cantidad Num/Den	Indicador				Meta Ind.	Frecuencia	Tipo y Dimensión	Interpretación	Unidad de Medida	Año / Valor Línea Base
				Programación Trimestral									
				I	II	III	IV						

ACTIVIDAD

Asistencia a reuniones con Dependencias de los tres niveles de gobierno, para la concertación de recursos, proyectos, programas y fondos.	Porcentaje de reuniones asistidas.	Número de reuniones asistidas / Total de reuniones programadas.	35.00 / 35.00	8.00	8.00	8.00	11.00	100.00	Mensual	Gestión / Eficacia	Mide el número de reuniones asistidas para la concertación de recursos federales.	Reunión	2023 35.00
Elaboración de propuesta de convenios, contratos de donación y acuerdos de coordinación.	Porcentaje de propuesta elaborada.	Número de propuesta elaborada / Total de propuesta programada.	1.00 / 1.00	1.00	0.00	0.00	0.00	100.00	Anual	Gestión / Eficacia	Mide el número de propuesta para la gestion de recursos, ante las Dependencias Federales.	Propuesta	2023 1.00
Elaboración de proyectos de inversión para validación en el subcomité sectorial.	Porcentaje de proyectos de inversión elaborados.	Número de proyectos de inversión elaborados / Total de proyectos de inversión programados.	1.00 / 1.00	0.00	0.00	1.00	0.00	100.00	Anual	Gestión / Eficacia	Mide los proyectos de inversión elaborados para su validación en el subcomité sectorial.	Proyecto	2023 1.00
Integración de expediente para la gestión de recursos.													




CARÁTULA DE PROYECTO DE GASTO CORRIENTE

Organismo Público : 2.1.1.1.1.209 Secretaría de Bienestar
Clave Presupuestaria : 080042691G01701P18A001
Nombre del Proyecto : Concertación y Seguimiento de Programas, Acciones, Proyectos, Donaciones y Recursos Económicos con Dependencias Federales, Paraestatales, Estatales y Municipales.

Matriz de Indicadores para Resultados

Resumen Narrativo	Nombre del Indicador	Descripción Cualitativa Num/Den	Cantidad Num/Den	Indicador				Meta Ind.	Frecuencia	Tipo y Dimensión	Interpretación	Unidad de Medida	Año / Valor Línea Base
				Programación Trimestral									
				I	II	III	IV						

ACTIVIDAD

Realización de reuniones de trabajo en los Municipios para el seguimiento de la donación de combustibles por parte de PEMEX.	Porcentaje de expediente integrado.	Número de expediente integrado / Total de expediente programado.	1.00 / 1.00	1.00	0.00	0.00	0.00	100.00	Anual	Gestión / Eficacia	Mide el número de expediente integrado para la gestión de recursos ante las Dependencias Federales .	Expediente	2023 1.00
	Porcentaje de reuniones realizadas.	Número de reuniones realizadas / Total de reuniones programadas.	37.00 / 37.00	0.00	11.00	11.00	15.00	100.00	Mensual	Gestión / Eficacia	Mide el número de reuniones de trabajo realizadas en los municipios para el seguimiento a la donación por parte de PEMEX, por propuesta o revisión de avances en la aplicación de los insumos.	Reunión	2023 37.00
Realizar la revisión técnica de convenios, acuerdos y contratos.	Porcentaje de revisiones técnicas realizadas.	Número de revisiones técnicas realizadas / Total de revisiones técnicas programadas	11.00 / 11.00	0.00	11.00	0.00	0.00	100.00	Anual	Gestión / Eficacia	Mide el número de revisiones técnicas realizadas a los convenios, acuerdos y contratos con dependencias federales, estatales y municipales.	Documento	2023 11.00

CARÁTULA DE PROYECTO DE GASTO CORRIENTE

Organismo Público : 2.1.1.1.1.209 Secretaría de Bienestar
Clave Presupuestaria : 080042691G01701P18A001
Nombre del Proyecto : Concertación y Seguimiento de Programas, Acciones, Proyectos, Donaciones y Recursos Económicos con Dependencias Federales, Paraestatales, Estatales y Municipales.

Matriz de Indicadores para Resultados

Resumen Narrativo	Indicador												
	Nombre del Indicador	Descripción Cualitativa Num/Den	Cantidad Num/Den	Programación Trimestral				Meta Ind.	Frecuencia	Tipo y Dimensión	Interpretación	Unidad de Medida	Año / Valor Línea Base
				I	II	III	IV						

ACTIVIDAD

Revisión de informes de comprobación emitidos por los Municipios y las Dependencias.	Porcentaje de informes revisados.	Número de informes revisados / Total de informes programados.	33.00 / 33.00	0.00	11.00	11.00	11.00	100.00	Trimestral	Gestión / Eficacia	Mide el número de informes de comprobación trimestrales revisados de la aplicación y ejercicio transparente de los recursos, emitidos por las Dependencias Estatales y Municipios.	Informe	2023 33.00
Solventación de las observaciones a los informes de comprobación de combustibles donados por PEMEX.	Porcentaje de informes con observaciones solventados.	Número de informes solventados / Total de informes programados.	3.00 / 3.00	1.00	0.00	1.00	1.00	100.00	Trimestral	Gestión / Eficacia	Mide el número de informes solventados de las observaciones emitidas por personal de PEMEX a la comprobación de los combustibles.	Informe	2023 3.00

CARÁTULA DE PROYECTO DE GASTO CORRIENTE

Organismo Público : 2.1.1.1.1.209 Secretaría de Bienestar
Clave Presupuestaria : 080042691G01701P18A001
Nombre del Proyecto : Concertación y Seguimiento de Programas, Acciones, Proyectos, Donaciones y Recursos Económicos con Dependencias Federales, Paraestatales, Estatales y Municipales.

Beneficiarios										
Tipo	Cantidad Total	Zona		Origen de la Población		Marginal				
		Urbana	Rural	Mestiza	Indígena	Muy Alta	Alta	Media	Baja	Muy Baja
Mujer (Personas adultas)	26,709	26,709	0	26,709	0	26,709	0	0	0	0
Hombre (Personas adultas)	24,832	24,832	0	24,832	0	24,832	0	0	0	0

Lic. Mario Alberto Zúñiga Hernández

 Coordinador General del Grupo Estratégico

Lic. Victor Antonio Espinosa Martínez

 Líder del Proyecto

Lic. Mario Alberto Zúñiga Hernández

 Jefe de la Unidad de Planeación o Equivalente



GOBIERNO CONSTITUCIONAL DEL ESTADO DE CHIAPAS

SECRETARÍA DE HACIENDA PRESUPUESTO DE EGRESOS 2023

Matriz de Indicadores para Resultados

Organismo Público: 21111209 Secretaría de Bienestar
 Clave Presupuestal: 080042691G01701 P18A001
 Descripción del Proyecto: Concertación y Seguimiento de Programas, Acciones, Proyectos, Donaciones y Recursos Económicos con Dependencias Federales, Paraestatales, Estatales y Municipales.

MATRIZ DE INDICADORES PARA RESULTADOS

Nivel/Resumen Narrativo	Indicador	Medios de Verificación	Supuestos
	Nombre el Indicador Descripción Cualitativa Numerador/Denominador Cantidad Num/Den Meta Anual Tipo y Dimensión Frecuencia Unidad de Medida Año y Valor de Línea Base		

FIN

Contribuir a disminuir la desigualdad social mediante la atención de necesidades básicas de personas y grupos vulnerables del Estado.	<p>Porcentaje de apoyos y servicios sociales a la población vulnerable.</p> <p>Número de atenciones sociales brindadas. / Total de atenciones sociales a brindar.</p> <p>4228.00 / 4228.00</p> <p>100.00</p> <p>Estratégico / Eficiencia</p> <p>Trimestral</p> <p>Atención</p> <p>2023 / 4228.00</p>	Solicitud de demandas, convenios, minutas de trabajo, actas de supervisión y seguimiento, evolución de la pobreza CONEVAL.	La población en situación de vulnerabilidad, reciben atenciones sociales oportunamente para mejorar su calidad de vida.
---	--	--	---

PROPÓSITO

Personas y grupos vulnerables del estado satisfacen sus necesidades básicas.	<p>Porcentaje de población con atenciones sociales.</p> <p>Número de población atendida. / Total de población por atender.</p> <p>4228.00 / 4228.00</p> <p>100.00</p> <p>Gestión / Eficacia</p> <p>Trimestral</p> <p>Beneficiario</p> <p>2023 / 4228.00</p>	Padrón de beneficiarios, censo de INEGI, lista de asistencia.	La población en situación de vulnerabilidad reciben atenciones sociales oportunamente para mejorar su calidad de vida.
--	---	---	--



GOBIERNO CONSTITUCIONAL DEL ESTADO DE CHIAPAS

**SECRETARÍA DE HACIENDA
PRESUPUESTO DE EGRESOS 2023**

Matriz de Indicadores para Resultados

Organismo Público: **21111209 Secretaría de Bienestar**
 Clave Presupuestal: **080042691G01701 P18A001**
 Descripción del Proyecto: **Concertación y Seguimiento de Programas, Acciones, Proyectos, Donaciones y Recursos Económicos con Dependencias Federales, Paraestatales, Estatales y Municipales.**

MATRIZ DE INDICADORES PARA RESULTADOS

Nivel/Resumen Narrativo	Indicador	Medios de Verificación	Supuestos
	Nombre el Indicador Descripción Cualitativa Numerador/Denominador Cantidad Num/Den Meta Anual Tipo y Dimensión Frecuencia Unidad de Medida Año y Valor de Línea Base		

COMPONENTE

<p>Gestión de recursos, proyectos y/o programas concertados con Dependencias de los tres niveles de gobierno, realizadas.</p>	<p>Porcentaje de gestiones de recursos realizadas.</p> <p>Número de gestiones de recursos realizadas / Total de gestiones de recursos programadas.</p> <p>2.00 / 2.00</p> <p>100.00</p> <p>Gestión / Eficacia</p> <p>Trimestral</p> <p>Gestión</p> <p>2023 / 2.00</p>	<p>Oficios, minutas, actas de acuerdo, convenios de colaboración y reportes fotográficos.</p>	<p>Los Organismos Públicos Federales asignan recursos para la concertación y posterior ejecución de obras y acciones por parte de los Municipios y Dependencias Estatales.</p>
<p>Informe de seguimiento de los donativos, derivados de los contratos de donación, elaborados.</p>	<p>Porcentaje de informes de seguimiento elaborados.</p> <p>Número de informes elaborados / Total de informes programados.</p> <p>3.00 / 3.00</p> <p>100.00</p> <p>Gestión / Eficacia</p> <p>Trimestral</p> <p>Informe</p> <p>2023 / 3.00</p>	<p>Tarjetas informativas de seguimiento, fichas técnicas y archivos fotográficos.</p>	<p>Dependencias y Municipios cumplen con el ejercicio transparente de los donativos recibidos y envían información de comprobación.</p>



GOBIERNO CONSTITUCIONAL DEL ESTADO DE CHIAPAS

**SECRETARÍA DE HACIENDA
PRESUPUESTO DE EGRESOS 2023**

Matriz de Indicadores para Resultados

Organismo Público: 21111209 Secretaría de Bienestar
 Clave Presupuestal: 080042691G01701 P18A001
 Descripción del Proyecto: Concertación y Seguimiento de Programas, Acciones, Proyectos, Donaciones y Recursos Económicos con Dependencias Federales, Paraestatales, Estatales y Municipales.

MATRIZ DE INDICADORES PARA RESULTADOS

Nivel/Resumen Narrativo	Indicador	Medios de Verificación	Supuestos
	Nombre el Indicador Descripción Cualitativa Numerador/Denominador Cantidad Num/Den Meta Anual Tipo y Dimensión Frecuencia Unidad de Medida Año y Valor de Línea Base		

ACTIVIDAD

<p>Asistencia a reuniones con Dependencias de los tres niveles de gobierno, para la concertación de recursos, proyectos, programas y fondos.</p>	<p>Porcentaje de reuniones asistidas.</p>	<p>Actas de acuerdo, minutas de trabajo, listas de asistencia y reportes fotográficos.</p>	<p>Disposición de los funcionarios públicos de las Dependencias Federales para definir las propuestas de recursos, proyectos, programas y fondos.</p>
	<p>Número de reuniones asistidas / Total de reuniones programadas. 35.00 / 35.00 100.00 Gestión / Eficacia Mensual Reunión 2023 / 35.00</p>		
<p>Elaboración de propuesta de convenios, contratos de donación y acuerdos de coordinación.</p>	<p>Porcentaje de propuesta elaborada.</p>	<p>Propuestas de convenios, contratos de donación y acuerdos de coordinación.</p>	<p>Disponibilidad de las Dependencias Federales para la asignación de recursos solicitados por los Municipios y Dependencias del Estado.</p>
	<p>Número de propuesta elaborada / Total de propuesta programada. 1.00 / 1.00 100.00 Gestión / Eficacia Anual Propuesta 2023 / 1.00</p>		
<p>Elaboración de proyectos de inversión para validación en el subcomité sectorial.</p>	<p>Porcentaje de proyectos de inversión elaborados.</p>	<p>Ficha de Información Básica del Proyecto de Inversión, Acta de validación sectorial.</p>	<p>Los integrantes del Subcomité Sectorial asisten a la reunión para la validación del proyecto de inversión.</p>
	<p>Número de proyectos de inversión elaborados / Total de proyectos de inversión programados.</p>		



GOBIERNO CONSTITUCIONAL DEL ESTADO DE CHIAPAS

**SECRETARÍA DE HACIENDA
PRESUPUESTO DE EGRESOS 2023**

Matriz de Indicadores para Resultados

Organismo Público: 21111209 Secretaría de Bienestar
 Clave Presupuestal: 080042691G01701 P18A001
 Descripción del Proyecto: Concertación y Seguimiento de Programas, Acciones, Proyectos, Donaciones y Recursos Económicos con Dependencias Federales, Paraestatales, Estatales y Municipales.

MATRIZ DE INDICADORES PARA RESULTADOS

Nivel/Resumen Narrativo	Indicador		Medios de Verificación	Supuestos
	Nombre el Indicador	Descripción Cualitativa Numerador/Denominador		
Integración de expediente para la gestión de recursos.	1.00 / 1.00		Expediente integrado.	Disposición de la documentación completa por los Municipios y Dependencias Estatales solicitantes para elaborar las propuestas de gestión de recursos.
	100.00			
Realización de reuniones de trabajo en los Municipios para el seguimiento de la donación de combustibles por parte de PEMEX.			Informes de comprobación, minutas de trabajo y recibo de vales de combustible.	Los ayuntamientos municipales dan facilidades para realizar la verificación de la correcta aplicación de las donaciones de combustibles, derivado del Convenio de Colaboración con PEMEX.



GOBIERNO CONSTITUCIONAL DEL ESTADO DE CHIAPAS

**SECRETARÍA DE HACIENDA
PRESUPUESTO DE EGRESOS 2023**

Matriz de Indicadores para Resultados

Organismo Público: **21111209 Secretaría de Bienestar**
 Clave Presupuestal: **080042691G01701 P18A001**
 Descripción del Proyecto: **Concertación y Seguimiento de Programas, Acciones, Proyectos, Donaciones y Recursos Económicos con Dependencias Federales, Paraestatales, Estatales y Municipales.**

MATRIZ DE INDICADORES PARA RESULTADOS				
Nivel/Resumen Narrativo	Indicador		Medios de Verificación	Supuestos
	Nombre el Indicador	Descripción Cualitativa Numerador/Denominador		
Realizar la revisión técnica de convenios, acuerdos y contratos.	37.00 / 37.00		Tarjeta informativa.	El Gobierno del Estado, las dependencias y los H. Ayuntamientos Municipales suscriben los documentos legales.
	100.00			
Revisión de informes de comprobación emitidos por los Municipios y las Dependencias.	11.00 / 11.00		Informes de comprobación y tarjetas informativas.	Los informes de comprobaciones emitidos y enviados por los Municipios y Dependencias Estatales, están completos y guardan congruencia y coherencia entre sí, respecto a los recursos que les fueron asignados.
	100.00			



GOBIERNO CONSTITUCIONAL DEL ESTADO DE CHIAPAS

**SECRETARÍA DE HACIENDA
PRESUPUESTO DE EGRESOS 2023**

Matriz de Indicadores para Resultados

Organismo Público: **21111209 Secretaría de Bienestar**
 Clave Presupuestal: **080042691G01701 P18A001**
 Descripción del Proyecto: **Concertación y Seguimiento de Programas, Acciones, Proyectos, Donaciones y Recursos Económicos con Dependencias Federales, Paraestatales, Estatales y Municipales.**

MATRIZ DE INDICADORES PARA RESULTADOS

Nivel/Resumen Narrativo	Indicador		Medios de Verificación	Supuestos
	Nombre el Indicador Descripción Cualitativa Numerador/Denominador Cantidad Num/Den Meta Anual Tipo y Dimensión Frecuencia Unidad de Medida Año y Valor de Línea Base			
Solventación de las observaciones a los informes de comprobación de combustibles donados por PEMEX.	33.00 / 33.00		Informes de comprobación solventadas.	El personal de PEMEX valida los informes de comprobación debidamente solventados de los Municipios y Dependencias Estatales.
	100.00 Gestión / Eficacia Trimestral Informe 2023 / 33.00 Porcentaje de informes con observaciones solventados.			
	Número de informes solventados / Total de informes programados. 3.00 / 3.00			
	100.00 Gestión / Eficacia Trimestral Informe 2023 / 3.00			