

CARÁTULA DE PROYECTO DE GASTO CORRIENTE


Organismo Público : 2.1.1.1.1.209 Secretaría de Bienestar
Clave Presupuestaria : 090032691G01701S09A001
Nombre del Proyecto : Control y Seguimiento de Padrones Sociales

Datos Generales			
Tipo de Proyecto :	Continuidad	Unidad Responsable :	Subsecretaría de Desarrollo Humano y Vinculación Social
Cobertura :	Estatal	Unidad Responsable Op :	Dirección de Estadísticas y Padrón de Beneficiarios
Programa Presupuestario :	Programa de apoyo a la asistencia social		Periodo de Ejecución:
Tipo Acción :	03 Bienestar	Inicio :	01/01/2023
		Termino:	31/12/2023

Fuente de Financiamiento							
Ramo	Cantidad	Fuente Financiamiento	Cantidad	Sub Fuente de Financiamiento	Cantidad	Programa y/o Fondo	Cantidad
Total	\$3,520,194.71						
Participaciones a Entidades Federativas y Municipios	3,520,194.71	Recursos Federales	3,520,194.71	Recursos del Ejercicio	3,520,194.71	Fondo de Compensación	47,343.02
						Fondo de Fiscalización y Recaudación	63,914.65
						Fondo General de Participaciones	3,408,937.04

Objetivos de Desarrollo Sostenible	
Clave	Descripción
01	Poner fin a la pobreza en todas sus formas en todo el mundo.

Metas de los Objetivos de Desarrollo Sostenible		
ODS	No. Meta	Descripción
01	03	Poner fin a la pobreza en todas sus formas en todo el mundo. Implementar a nivel nacional sistemas y medidas apropiados de protección social para todos, incluidos niveles mínimos, y, de aquí a 2030, lograr una amplia cobertura de las personas pobres y vulnerables



CARÁTULA DE PROYECTO DE GASTO CORRIENTE

Organismo Público : 2.1.1.1.1.209 Secretaría de Bienestar
Clave Presupuestaria : 090032691G01701S09A001
Nombre del Proyecto : Control y Seguimiento de Padrones Sociales


Objetivos del Plan Nacional		
Eje	Objetivo	Descripción
2	01	Bienestar. Brindar atención prioritaria a grupos históricamente discriminados mediante acciones que permitan reducir las brechas de desigualdad sociales y territoriales.

Estrategias del Plan Nacional			
Eje	No. Objetivo	No. Estrat.	Descripción
2	01	06	Desarrollar políticas integrales que contribuyan a detener la transmisión intergeneracional de la pobreza, dirigidas principalmente a grupos en situación de vulnerabilidad históricamente excluidos y/o discriminados, considerando la formación, capacitación, e inclusión productiva, financiera y laboral.

Objetivos del Plan Estatal				
Eje	Tema	Pol. Púb.	Objetivo	Descripción
2	1	01	01	Bienestar Social. Desarrollo social integral. Sociedad con bienestar. Reducir las condiciones de pobreza.

Estrategias del Plan Estatal		
Clave Alineación PED	No. Est.	Descripción
210101	01	Mejorar el nivel de alimentación de la población.

Programa Sectorial		
Programa	Clave Alineación	Descripción
G	201210101	Bienestar Social.



CARÁTULA DE PROYECTO DE GASTO CORRIENTE

Organismo Público : 2.1.1.1.1.209 Secretaría de Bienestar
Clave Presupuestaria : 090032691G01701S09A001
Nombre del Proyecto : Control y Seguimiento de Padrones Sociales

Objetivo Estratégico		
Núm. Objetivo	Clave Alineación	Descripción
1	201210101G	Procurar por el mejoramiento de la calidad de vida y desarrollo humano integral de la población del Estado en situación de pobreza extrema.

CARÁTULA DE PROYECTO DE GASTO CORRIENTE

Organismo Público : 2.1.1.1.1.209 Secretaría de Bienestar
Clave Presupuestaria : 090032691G01701S09A001
Nombre del Proyecto : Control y Seguimiento de Padrones Sociales

Matriz de Indicadores para Resultados



Resumen Narrativo	Nombre del Indicador	Descripción Cualitativa Num/Den	Cantidad Num/Den	Indicador				Meta Ind.	Frecuencia	Tipo y Dimensión	Interpretación	Unidad de Medida	Año / Valor Línea Base
				Programación Trimestral									
				I	II	III	IV						

FIN

Contribuir a disminuir la desigualdad social mediante la atención de necesidades básicas de personas y grupos vulnerables del Estado.	Porcentaje de apoyos y servicios sociales a la población vulnerable.	Número de atenciones sociales brindadas. / Total de atenciones sociales a brindar.	4,228.00 / 4,228.00	0.00	0.00	3,578.00	650.00	100.00	Trimestral	Estratégico / Eficiencia	Representa las atenciones brindadas mediante atenciones y/o servicios de asistencia social a la población en situación de vulnerabilidad.	Atención	2023 4,228.00
---	--	--	---------------------	------	------	----------	--------	--------	------------	--------------------------	---	----------	------------------

PROPÓSITO

Personas y grupos vulnerables del estado satisfacen sus necesidades básicas.	Porcentaje de población con atenciones sociales.	Número de población atendida. / Total de población por atender.	4,228.00 / 4,228.00	0.00	0.00	3,578.00	650.00	100.00	Trimestral	Gestión / Eficacia	Representa a la población atendida en situación de vulnerabilidad con atenciones y/o servicios de asistencia social.	Beneficiario	2023 4,228.00
--	--	---	---------------------	------	------	----------	--------	--------	------------	--------------------	--	--------------	------------------

CARÁTULA DE PROYECTO DE GASTO CORRIENTE

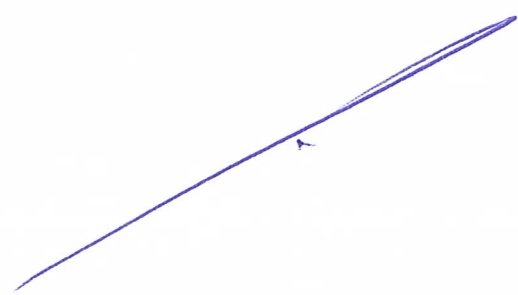
Organismo Público : 2.1.1.1.1.209 Secretaría de Bienestar
Clave Presupuestaria : 090032691G01701S09A001
Nombre del Proyecto : Control y Seguimiento de Padrones Sociales

Matriz de Indicadores para Resultados

Resumen Narrativo	Nombre del Indicador	Descripción Cualitativa Num/Den	Cantidad Num/Den	Indicador				Meta Ind.	Frecuencia	Tipo y Dimensión	Interpretación	Unidad de Medida	Año / Valor Línea Base
				Programación Trimestral									
				I	II	III	IV						

COMPONENTE

Informes de resultados de las bases de datos de los padrones de beneficiarios, elaborados.	Porcentaje de informes de resultados elaborados.	Número de informes elaborados / Total de informes programados.	12.00 / 12.00	3.00	3.00	3.00	3.00	100.00	Mensual	Gestión / Eficacia	Representa el documento que muestra los resultados de los análisis estadísticos realizados en un estudio.	Informe	2023 12.00
Sistema con las bases de datos de los padrones de beneficiarios de la Secretaría actualizado.	Porcentaje de sistema de padrones de beneficiarios actualizado.	Número de sistema de padrones de beneficiarios actualizado / Total de sistema de padrones de beneficiarios programado.	1.00 / 1.00	1.00	0.00	0.00	0.00	100.00	Anual	Gestión / Eficacia	Mide el sistema actualizado para la integración de los Padrones de Beneficiarios de los programas y proyectos de la Secretaría.	Sistema	2023 1.00




CARÁTULA DE PROYECTO DE GASTO CORRIENTE

Organismo Público : 2.1.1.1.1.209 Secretaría de Bienestar
Clave Presupuestaria : 090032691G01701S09A001
Nombre del Proyecto : Control y Seguimiento de Padrones Sociales

Matriz de Indicadores para Resultados

Resumen Narrativo	Nombre del Indicador	Descripción Cualitativa Num/Den	Cantidad Num/Den	Indicador				Meta Ind.	Frecuencia	Tipo y Dimensión	Interpretación	Unidad de Medida	Año / Valor Línea Base
				Programación Trimestral									
				I	II	III	IV						
ACTIVIDAD Rediseño del Sistema de Beneficiarios de la Secretaría. Revisión de la información contenida en los padrones.	Porcentaje de procesamiento estadístico generado.	Número de procesamientos estadísticos realizados / Total de procesamientos estadísticos programados.	8.00 / 8.00	2.00	2.00	2.00	2.00	100.00	Trimestral	Gestión / Eficacia	Mide el número de procesamientos de datos recolectados de los padrones de beneficiarios para su respectiva organización, clasificación y digitalización.	Documento	2023 8.00
	Porcentaje del Sistema de Beneficiarios rediseñado.	Porcentaje del sistema rediseñado / Total del sistema programado rediseñado.	1.00 / 1.00	0.00	0.00	0.00	1.00	100.00	Anual	Gestión / Eficacia	Mide el rediseñado del Sistema de Beneficiarios correspondiente a los apoyos y/o servicios otorgados.	Sistema	2023 1.00
	Porcentaje de la información revisada.	Número de revisiones revisadas / Total de revisiones programados.	8.00 / 8.00	2.00	2.00	2.00	2.00	100.00	Trimestral	Gestión / Eficacia	Mide el número de verificaciones de la información para comprobar la validez y confiabilidad de la misma, a fin de garantizar que esta sea lo más objetiva y precisa posible.	Revisión	2023 8.00


Organismo Público : 2.1.1.1.1.209 Secretaría de Bienestar
Clave Presupuestaria : 090032691G01701S09A001
Nombre del Proyecto : Control y Seguimiento de Padrones Sociales

CARÁTULA DE PROYECTO DE GASTO CORRIENTE

Beneficiarios										
Tipo	Cantidad Total	Zona		Origen de la Población		Marginal				
		Urbana	Rural	Mestiza	Indígena	Muy Alta	Alta	Media	Baja	Muy Baja
Mujer servidora pública (Personas adultas)	11	11	0	11	0	0	0	0	0	11
Hombre servidor público (Personas adultas)	7	7	0	7	0	0	0	0	0	7


 Lic. Mario Alberto Zúñiga Hernández

Coordinador General del Grupo Estratégico


 Dra. Mayra Magally Coello Ramírez

Líder del Proyecto


 Lic. Mario Alberto Zúñiga Hernández

Jefe de la Unidad de Planeación o Equivalente



GOBIERNO CONSTITUCIONAL DEL ESTADO DE CHIAPAS

SECRETARÍA DE HACIENDA PRESUPUESTO DE EGRESOS 2023

Matriz de Indicadores para Resultados

Organismo Público: 21111209 Secretaría de Bienestar
 Clave Presupuestal: 090032691G01701 S09A001
 Descripción del Proyecto: Control y Seguimiento de Padrones Sociales

MATRIZ DE INDICADORES PARA RESULTADOS

Nivel/Resumen Narrativo	Indicador	Medios de Verificación	Supuestos
	Nombre el Indicador Descripción Cualitativa Numerador/Denominador Cantidad Num/Den Meta Anual Tipo y Dimensión Frecuencia Unidad de Medida Año y Valor de Línea Base		

FIN

Contribuir a disminuir la desigualdad social mediante la atención de necesidades básicas de personas y grupos vulnerables del Estado.	<p>Porcentaje de apoyos y servicios sociales a la población vulnerable.</p> <p>Número de atenciones sociales brindadas. / Total de atenciones sociales a brindar.</p> <p>4228.00 / 4228.00</p> <p>100.00</p> <p>Estratégico / Eficiencia</p> <p>Trimestral</p> <p>Atención</p> <p>2023 / 4228.00</p>	Solicitud de demandas, convenios, minutas de trabajo, actas de supervisión y seguimiento, evolución de la pobreza CONEVAL.	La población en situación de vulnerabilidad, reciben atenciones sociales oportunamente para mejorar su calidad de vida.
---	---	--	---

PROPÓSITO

Personas y grupos vulnerables del estado satisfacen sus necesidades básicas.	<p>Porcentaje de población con atenciones sociales.</p> <p>Número de población atendida. / Total de población por atender.</p> <p>4228.00 / 4228.00</p> <p>100.00</p> <p>Gestión / Eficacia</p> <p>Trimestral</p> <p>Beneficiario</p> <p>2023 / 4228.00</p>	Padrón de beneficiarios, censo de INEGI, lista de asistencia.	La población en situación de vulnerabilidad reciben atenciones sociales oportunamente para mejorar su calidad de vida.
--	--	---	--



GOBIERNO CONSTITUCIONAL DEL ESTADO DE CHIAPAS

**SECRETARÍA DE HACIENDA
PRESUPUESTO DE EGRESOS 2023**

Matriz de Indicadores para Resultados

Organismo Público: 21111209 Secretaría de Bienestar
 Clave Presupuestal: 090032691G01701 S09A001
 Descripción del Proyecto: Control y Seguimiento de Padrones Sociales

MATRIZ DE INDICADORES PARA RESULTADOS

Nivel/Resumen Narrativo	Indicador	Medios de Verificación	Supuestos
	Nombre el Indicador Descripción Cualitativa Numerador/Denominador Cantidad Num/Den Meta Anual Tipo y Dimensión Frecuencia Unidad de Medida Año y Valor de Línea Base		

COMPONENTE

<p>Informes de resultados de las bases de datos de los padrones de beneficiarios, elaborados.</p> <p>Sistema con las bases de datos de los padrones de beneficiarios de la Secretaría actualizado.</p>	<p>Porcentaje de informes de resultados elaborados.</p> <p>Número de informes elaborados / Total de informes programados. 12.00 / 12.00 100.00 Gestión / Eficacia Mensual Informe 2023 / 12.00</p> <p>Porcentaje de sistema de padrones de beneficiarios actualizado.</p> <p>Número de sistema de padrones de beneficiarios actualizado / Total de sistema de padrones de beneficiarios programado. 1.00 / 1.00 100.00 Gestión / Eficacia Anual Sistema 2023 / 1.00</p>	<p>Informe de resultados.</p> <p>Memorándums de solicitud de actualización, tarjeta informativa del avance de actualización del sistema.</p>	<p>Se cuente con información actualizada que alimente al sistema.</p> <p>Se dispone de medios informáticos para actualizar el sistema.</p>
--	---	--	--



GOBIERNO CONSTITUCIONAL DEL ESTADO DE CHIAPAS

**SECRETARÍA DE HACIENDA
PRESUPUESTO DE EGRESOS 2023**

Matriz de Indicadores para Resultados

Organismo Público: **21111209 Secretaría de Bienestar**
 Clave Presupuestal: **090032691G01701 S09A001**
 Descripción del Proyecto: **Control y Seguimiento de Padrones Sociales**

MATRIZ DE INDICADORES PARA RESULTADOS			
Nivel/Resumen Narrativo	Indicador	Medios de Verificación	Supuestos
	Nombre el Indicador Descripción Cualitativa Numerador/Denominador Cantidad Num/Den Meta Anual Tipo y Dimensión Frecuencia Unidad de Medida Año y Valor de Línea Base		

ACTIVIDAD

<p>Actualización de los módulos del Sistema de Beneficiarios.</p>	<p>Porcentaje de los módulos del sistema actualizados.</p> <p>Número de base de módulos actualizados / Total de módulos programados. 4.00 / 4.00 100.00</p> <p>Gestión / Eficacia Trimestral Módulo 2023 / 4.00</p>	<p>Memorándums de solicitud de actualización de la información.</p>	<p>Se cuenta con los datos para la actualización de los módulos del Sistema de Beneficiarios.</p>
<p>Análisis de la información contenida en los padrones de beneficiarios.</p>	<p>Porcentaje de padrones analizados.</p> <p>Número de padrones analizados / Total de padrones programados 8.00 / 8.00 100.00</p> <p>Gestión / Eficacia Trimestral Análisis 2023 / 8.00</p>	<p>Tarjetas informativas del análisis de la información, Informes.</p>	<p>Contar con la información necesaria por parte de los líderes de programas sociales.</p>
<p>Compilación de los padrones de beneficiarios en el Sistema.</p>	<p>Porcentaje de padrón de beneficiarios compilado.</p> <p>Número de padrón compilado / Total de padrón a compilar programado.</p>	<p>Memorándums de solicitud de padrones de beneficiarios, tarjetas informativas del avance de captura, padrón de beneficiarios.</p>	<p>Se cuenta con los padrones de beneficiarios de programas y/o proyectos que se hayan generado del levantamiento del padrón de beneficiarios.</p>



GOBIERNO CONSTITUCIONAL DEL ESTADO DE CHIAPAS

**SECRETARÍA DE HACIENDA
PRESUPUESTO DE EGRESOS 2023**

Matriz de Indicadores para Resultados

Organismo Público: 21111209 Secretaría de Bienestar
 Clave Presupuestal: 090032691G01701 S09A001
 Descripción del Proyecto: Control y Seguimiento de Padrones Sociales

MATRIZ DE INDICADORES PARA RESULTADOS				
Nivel/Resumen Narrativo	Indicador		Medios de Verificación	Supuestos
	Nombre el Indicador Descripción Cualitativa Numerador/Denominador Cantidad Num/Den Meta Anual Tipo y Dimensión Frecuencia Unidad de Medida Año y Valor de Línea Base			
Procesamiento estadístico de datos generados.	8.00 / 8.00		Cuadros, tablas y gráficos estadísticos.	Personal de la Dirección digitaliza la información revisada, organizada y clasificada en tiempo y forma.
	100.00			
Rediseño del Sistema de Beneficiarios de la Secretaría.	Gestión / Eficacia		Memorándums de solicitud del rediseño, tarjetas informativas de avance del rediseño del sistema.	Se cuenta con información relevante para reconfigurar el Sistema de Beneficiarios.
	Trimestral			
Revisión de la información contenida en los padrones.	Padrón		Formato de revisión de información de padrón de beneficiario.	Personal de la Dirección recibe la información para su revisión en tiempo y forma.
	2023 / 8.00			
	Porcentaje de procesamiento estadístico generado.			
	Número de procesamientos estadísticos realizados / Total de procesamientos estadísticos programados.			
	8.00 / 8.00			
	100.00			
	Gestión / Eficacia			
	Trimestral			
	Documento			
	2023 / 8.00			
	Porcentaje del Sistema de Beneficiarios rediseñado.			
	Porcentaje del sistema rediseñado / Total del sistema programado rediseñado.			
	1.00 / 1.00			
	100.00			
	Gestión / Eficacia			
	Anual			
	Sistema			
	2023 / 1.00			
	Porcentaje de la información revisada.			
	Número de revisiones revisadas / Total de revisiones programados.			



GOBIERNO CONSTITUCIONAL DEL ESTADO DE CHIAPAS

SECRETARÍA DE HACIENDA PRESUPUESTO DE EGRESOS 2023

Matriz de Indicadores para Resultados

Organismo Público: 21111209 Secretaría de Bienestar
 Clave Presupuestal: 090032691G01701 S09A001
 Descripción del Proyecto: Control y Seguimiento de Padrones Sociales

MATRIZ DE INDICADORES PARA RESULTADOS

Nivel/Resumen Narrativo	Indicador		Medios de Verificación	Supuestos
	Nombre el Indicador Descripción Cualitativa Numerador/Denominador Cantidad Num/Den Meta Anual Tipo y Dimensión Frecuencia Unidad de Medida Año y Valor de Línea Base			
	8.00	/ 8.00		
	100.00			
	Gestión	/ Eficacia		
	Trimestral			
	Revisión			
	2023	/ 8.00		

