

CARÁTULA DE PROYECTO DE GASTO CORRIENTE

Organismo Público : 2.1.1.1.1.209 Secretaría de Bienestar
Clave Presupuestaria : 090032691G01701S09A001
Nombre del Proyecto : Control y Seguimiento de Padrones Sociales

Datos Generales

Tipo de Proyecto : Continuidad **Unidad Responsable :** Subsecretaría de Desarrollo Humano y Vinculación Social
Cobertura : Estatal **Unidad Responsable Op :** Dirección de Estadísticas y Padrón de Beneficiarios
Programa Presupuestario : Programa de apoyo a la asistencia social **Periodo de Ejecución:** **Inicio :** 01/01/2024 **Termino:** 31/12/2024
Tipo Acción : 03 Bienestar

Fuente de Financiamiento

Ramo	Cantidad	Fuente Financiamiento	Cantidad	Sub Fuente de Financiamiento	Cantidad	Programa y/o Fondo	Cantidad
Total	\$3,684,264.98						
Participaciones a Entidades Federativas y Municipios	3,684,264.98	Recursos Federales	3,684,264.98	Recursos del Ejercicio	3,684,264.98	Fondo de Compensación	100,087.74
						Fondo de Fiscalización y Recaudación	66,934.37
						Fondo General de Participaciones	3,517,242.87

Objetivos de Desarrollo Sostenible

Clave	Descripción
01	Poner fin a la pobreza en todas sus formas en todo el mundo.

Metas de los Objetivos de Desarrollo Sostenible

ODS	No. Meta	Descripción
01		Poner fin a la pobreza en todas sus formas en todo el mundo.
	03	Implementar a nivel nacional sistemas y medidas apropiados de protección social para todos, incluidos niveles mínimos, y, de aquí a 2030, lograr una amplia cobertura de las personas pobres y vulnerables
01		Poner fin a la pobreza en todas sus formas en todo el mundo.
	03	Implementar a nivel nacional sistemas y medidas apropiados de protección social para todos, incluidos niveles mínimos, y, de aquí a 2030, lograr una amplia cobertura de las personas pobres y vulnerables



CARÁTULA DE PROYECTO DE GASTO CORRIENTE

Organismo Público : 2.1.1.1.1.209 Secretaría de Bienestar
Clave Presupuestaria : 090032691G01701S09A001
Nombre del Proyecto : Control y Seguimiento de Padrones Sociales

Objetivos del Plan Nacional

Eje	Objetivo	Descripción
2	01	Bienestar. Brindar atención prioritaria a grupos históricamente discriminados mediante acciones que permitan reducir las brechas de desigualdad sociales y territoriales.

Estrategias del Plan Nacional

Eje	No. Objetivo	No. Estrat.	Descripción
2	01	06	Desarrollar políticas integrales que contribuyan a detener la transmisión intergeneracional de la pobreza, dirigidas principalmente a grupos en situación de vulnerabilidad históricamente excluidos v/o discriminados, considerando la formación, capacitación, e inclusión productiva, financiera v laboral.

Objetivos del Plan Estatal


Eje	Tema	Pol. Púb.	Objetivo	Descripción
2	1	01	01	Bienestar Social. Desarrollo social integral. Sociedad con bienestar. Reducir las condiciones de pobreza.

Estrategias del Plan Estatal

Clave Alineación PED	No. Est.	Descripción
210101	01	Mejorar el nivel de alimentación de la población.

Programa Sectorial

Programa	Clave Alineación	Descripción
G	201210101	Bienestar Social.



CARÁTULA DE PROYECTO DE GASTO CORRIENTE

Organismo Público : 2.1.1.1.1.209 Secretaría de Bienestar
Clave Presupuestaria : 090032691G01701S09A001
Nombre del Proyecto : Control y Seguimiento de Padrones Sociales

Objetivo Estratégico

Núm. Objetivo	Clave Alineación	Descripción
1	201210101G	Procurar por el mejoramiento de la calidad de vida y desarrollo humano integral de la población del Estado en situación de pobreza extrema.

Matriz de Indicadores para Resultados

Resumen Narrativo	Indicador												
	Nombre del Indicador	Descripción Cualitativa Num/Den	Cantidad Num/Den	Programación Trimestral				Meta Ind.	Frecuencia	Tipo y Dimensión	Interpretación	Unidad de Medida	Año / Valor Línea Base
				I	II	III	IV						

FIN

Contribuir a disminuir la desigualdad social mediante la atención de necesidades básicas de personas y grupos vulnerables del Estado.	Porcentaje de apoyos y servicios sociales a la población vulnerable.	Número de atenciones sociales brindadas / Total de atenciones sociales a brindar	4,468.00 / 4,468.00	0.00	0.00	4,013.00	455.00	100.00	Trimestral	Estratégico / Eficiencia	Representa las atenciones brindadas mediante atenciones y/o servicios de asistencia social a la población en situación de vulnerabilidad	Atención	2024 4,468.00
---	--	--	---------------------	------	------	----------	--------	--------	------------	--------------------------	--	----------	------------------

PROPÓSITO

Personas y grupos vulnerables del estado satisfacen sus necesidades básicas.	Porcentaje de población con atenciones sociales.	Número de población atendida / Total de población por atender	4,468.00 / 4,468.00	0.00	0.00	4,013.00	455.00	100.00	Trimestral	Gestión / Eficacia	Representa a la población atendida en situación de vulnerabilidad con atenciones y/o servicios de asistencia social	Beneficiario	2024 4,468.00
--	--	---	---------------------	------	------	----------	--------	--------	------------	--------------------	---	--------------	------------------

CARÁTULA DE PROYECTO DE GASTO CORRIENTE

Organismo Público : 2.1.1.1.1.209 Secretaría de Bienestar
Clave Presupuestaria : 090032691G01701S09A001
Nombre del Proyecto : Control y Seguimiento de Padrones Sociales

Matriz de Indicadores para Resultados

Resumen Narrativo	Nombre del Indicador	Descripción Cualitativa Num/Den	Cantidad Num/Den	Indicador				Meta Ind.	Frecuencia	Tipo y Dimensión	Interpretación	Unidad de Medida	Año / Valor Línea Base
				Programación Trimestral									
				I	II	III	IV						

COMPONENTE

Informes estadísticos de resultados de beneficiarios de los programas y proyectos de bienestar	Porcentaje de informes estadísticos de resultados elaborados.	Número de informes elaborados / Total de informes programados	12.00 / 12.00	3.00	3.00	3.00	3.00	100.00	Mensual	Gestión / Eficacia	Representa el documento que muestra los resultados de los análisis estadísticos realizados en un estudio.	Informe	2024 12.00
Sistema de Padrón de Beneficiarios actualizado.	Porcentaje de Sistema actualizado.	Número de Sistema de Padrón de Beneficiarios actualizado / Total de Sistema de Padrón de Beneficiarios programado.	1.00 / 1.00	1.00	0.00	0.00	0.00	100.00	Anual	Gestión / Eficacia	Mide el sistema actualizado para la integración de los Padrones de Beneficiarios de los programas y proyectos de la Secretaría.	Sistema	2024 1.00

CARÁTULA DE PROYECTO DE GASTO CORRIENTE

31 de enero de 2024

Organismo Público : 2.1.1.1.1.209 Secretaría de Bienestar
Clave Presupuestaria : 090032691G01701S09A001
Nombre del Proyecto : Control y Seguimiento de Padrones Sociales

Matriz de Indicadores para Resultados

Resumen Narrativo	Nombre del Indicador	Descripción Cualitativa Num/Den	Cantidad Num/Den	Indicador				Meta Ind.	Frecuencia	Tipo y Dimensión	Interpretación	Unidad de Medida	Año / Valor Línea Base
				Programación Trimestral									
				I	II	III	IV						
ACTIVIDAD													
Actualización de los módulos del Sistema de Beneficiarios.	Porcentaje de los módulos del Sistema actualizados.	Número de módulos actualizados / Total de módulos programados.	4.00 / 4.00	1.00	1.00	1.00	1.00	100.00	Trimestral	Gestión / Eficacia	Representa la actualización de los módulos que serán integrados al sistema.	Módulo	2024 4.00
Análisis de la información contenida en los padrones de beneficiarios.	Porcentaje de información analizada.	Número de padrones analizados / Total de padrones programados	8.00 / 8.00	2.00	2.00	2.00	2.00	100.00	Trimestral	Gestión / Eficacia	Mide el análisis de información contenida en los padrones de beneficiarios de los programas y/o acciones de la Secretaría para su interpretación, depuración y, finalmente la validación de datos.	Análisis	2024 8.00
Compilación de padrones de beneficiarios en el Sistema.	Porcentaje de padrones de beneficiarios compilados.	Número de padrones compilados / Total de padrones programados.	8.00 / 8.00	2.00	2.00	2.00	2.00	100.00	Trimestral	Gestión / Eficacia	Representa el compendio de Padrones de Beneficiarios de los programas sociales de la Secretaría para su captura.	Padrón	2024 8.00
Procesamiento estadístico de datos generados.													

CARÁTULA DE PROYECTO DE GASTO CORRIENTE

Organismo Público : 2.1.1.1.1.209 Secretaría de Bienestar
Clave Presupuestaria : 090032691G01701S09A001
Nombre del Proyecto : Control y Seguimiento de Padrones Sociales

Matriz de Indicadores para Resultados

Resumen Narrativo	Nombre del Indicador	Descripción Cualitativa Num/Den	Cantidad Num/Den	Indicador				Meta Ind.	Frecuencia	Tipo y Dimensión	Interpretación	Unidad de Medida	Año / Valor Línea Base
				Programación Trimestral									
				I	II	III	IV						
ACTIVIDAD													
Rediseño del Sistema de Padrón de Beneficiarios.	Porcentaje de procesamiento estadístico generado	Número de procesamientos estadísticos realizados / Total de procesamientos estadísticos programados	8.00 / 8.00	2.00	2.00	2.00	2.00	100.00	Trimestral	Gestión / Eficacia	Mide el número de procesamientos de datos recolectados de los padrones de beneficiarios para su respectiva organización, clasificación y digitalización.	Documento	2024 8.00
Revisión de la información contenida en los padrones.	Porcentaje del Sistema de Padrón de Beneficiarios rediseñado.	Porcentaje del sistema rediseñado / Total del sistema programado.	1.00 / 1.00	0.00	0.00	0.00	1.00	100.00	Anual	Gestión / Eficacia	Mide el rediseñado del Sistema de Beneficiarios correspondiente a los apoyos y/o servicios otorgados.	Sistema	2024 1.00
	Porcentaje de la información revisada.	Número de revisiones realizadas / Total de revisiones programadas	8.00 / 8.00	2.00	2.00	2.00	2.00	100.00	Trimestral	Gestión / Eficacia	Mide el número de verificaciones de la información para comprobar la validez y confiabilidad de la misma, a fin de garantizar que esta sea lo más objetiva y precisa posible.	Revisión	2024 8.00



CARÁTULA DE PROYECTO DE GASTO CORRIENTE


Organismo Público : 2.1.1.1.1.209 Secretaría de Bienestar
Clave Presupuestaria : 090032691G01701S09A001
Nombre del Proyecto : Control y Seguimiento de Padrones Sociales

Beneficiarios										
Tipo	Cantidad Total	Zona		Origen de la Población		Marginal				
		Urbana	Rural	Mestiza	Indígena	Muy Alta	Alta	Media	Baja	Muy Baja
Mujer servidora pública (Personas adultas)	11	11	0	11	0	0	0	0	0	11
Hombre servidor público (Personas adultas)	7	7	0	7	0	0	0	0	0	7




Dr. Manuel Eloy Larrinaga Morales

Coordinador General del Grupo Estratégico



Dra. Mayra Magally Coello Ramírez

Líder del Proyecto



Dr. Manuel Eloy Larrinaga Morales

Jefe de la Unidad de Planeación o Equivalente