

**CARÁTULA DE PROYECTO INSTITUCIONAL**

**Organismo Público :** 21111170 Secretaría de Desarrollo Social  
**Clave Presupuestaria :** 252691C02301A22A001  
**Nombre del Proyecto :** Acompañamiento para el Desarrollo de Proyectos Productivos a Población Vulnerable.

Datos Generales			
<b>Tipo de Proyecto :</b>	Continuidad	<b>Unidad Responsable :</b>	Dirección de Atención y Concertación Social
<b>Cobertura :</b>	Estatal	<b>Periodo de Ejecución:</b>	<b>Inicio :</b> 01/01/2018 <b>Termino:</b> 31/12/2018
<b>Programa Presupuestario :</b>	Programa de apoyo a la asistencia social		
<b>Tipo Acción :</b>	03 Bienestar		

Fuente de Financiamiento			
Fuente Financiamiento	Cantidad	Programa y/o Fondo	Sub Fuente de Financiamiento
<b>Total</b>	<b>\$1,880,842.42</b>		
Fondo de Fiscalización y Recaudación	\$32,401.60	Fondo de Fiscalización y Recaudación	Recursos del Ejercicio
Fondo General de Participaciones	\$1,745,398.53	Fondo General de Participaciones	Recursos del Ejercicio
Participación por Impuestos Especiales	\$103,042.29	Participación por Impuestos Especiales	Recursos del Ejercicio

Objetivos de Desarrollo Sostenible	
Clave	Descripción
01	Poner fin a la pobreza en todas sus formas en todo el mundo.

Metas de los Objetivos de Desarrollo Sostenible	
OPS	No. Meta Descripción
01	01 Poner fin a la pobreza en todas sus formas en todo el mundo. De aquí a 2030, erradicar para todas las personas y en todo el mundo la pobreza extrema (actualmente se considera que sufren pobreza extrema las personas que viven con menos de 1,25 dólares de los Estados Unidos al día)



**CARÁTULA DE PROYECTO INSTITUCIONAL**

**Organismo Público :** 2111170 Secretaría de Desarrollo Social  
**Clave Presupuestaria :** 252691C02301A22A001  
**Nombre del Proyecto :** Acompañamiento para el Desarrollo de Proyectos Productivos a Población Vulnerable.

Objetivos del Plan Nacional		
Meta	Objetivo	Descripción
2	02	México Incluyente. Transitar hacia una sociedad equitativa e incluyente.

Objetivos del Plan Estatal			
Eje	Tema	Pol. Púb.	Objetivo Descripción
2	2	02	01 Familia Chiapaneca. Vida Digna. Inclusión social. Fortalecer los derechos de las personas en situación de vulnerabilidad.

Estrategias del Plan Estatal		
Clave Alineación PED	No. Est.	Descripción
220201	03	Promover la participación social para contribuir al desarrollo de las personas en situación de vulnerabilidad.

Programa Sectorial		
Programa	Clave Alineación	Descripción
C	202220201	Programa Sectorial de Desarrollo Social





CARÁTULA DE PROYECTO INSTITUCIONAL

Organismo Público : 21111170 Secretaría de Desarrollo Social  
Clave Presupuestaria : 252691C02301A22A001  
Nombre del Proyecto : Acompañamiento para el Desarrollo de Proyectos Productivos a Población Vulnerable.


Matriz de Indicadores para Resultados													
Resumen Narrativo	Nombre del Indicador	Descripción Cualitativa Num/Den	Cantidad Num/Den	Indicador				Meta Ind.	Frecuencia	Tipo y Dimensión	Interpretación	Unidad de Medida	Año / Valor Línea Base
				Programación Trimestral									
				I	II	III	IV						
<b>COMPONENTE</b>													
Atención a la población vulnerable con apoyos y servicios sociales.	Porcentaje de atenciones sociales a población vulnerable.	Número de atenciones realizadas. / Total de atenciones a realizar.	40.00 / 40.00	10.00	10.00	15.00	5.00	100.00	Trimestral	Gestión / Eficiencia	Mide las reuniones con Dependencias Federales, Estatales y Municipales para la atención de la población vulnerable, así como con Organizaciones Sociales.	Atención	2018 40.00
<b>ACTIVIDAD</b>													
Implementación de seguimientos de proyectos sociales.	Porcentaje de coordinaciones en acciones sociales con los tres niveles de Gobierno.	Número de coordinaciones ejecutadas. / Total de coordinaciones a ejecutar.	20.00 / 20.00	7.00	7.00	3.00	3.00	100.00	Trimestral	Gestión / Eficiencia	Representa las coordinaciones llevadas a cabo sobre las acciones con servicios sociales.	Coordinación	2018 20.00
	Porcentaje de seguimientos a proyectos sociales.	Número de seguimientos realizados / Total de seguimientos a realizar.	100.00 / 100.00	25.00	25.00	30.00	20.00	100.00	Trimestral	Gestión / Eficiencia	Representa los seguimientos a la población en situación de vulnerabilidad.	Seguimiento	2018 100.00
	Porcentaje de supervisiones de los apoyos sociales.	Número de supervisiones realizadas. / Total de supervisiones a realizar.	25.00 / 25.00	7.00	8.00	5.00	5.00	100.00	Trimestral	Gestión / Eficiencia	Mide las atenciones brindadas a la población en situación de vulnerabilidad con servicios sociales.	Supervisión	2018 25.00


Handwritten signature or mark.


**CARÁTULA DE PROYECTO INSTITUCIONAL**

**Organismo Público :** 21111170 Secretaría de Desarrollo Social  
**Clave Presupuestaria :** 252691C02301A22A001  
**Nombre del Proyecto :** Acompañamiento para el Desarrollo de Proyectos Productivos a Población Vulnerable.

Tipo	Cant. Total	Género - Subtotal	Zona				Origen de la Población				Marginal									
			Urbana		Rural		Mestiza		Indígena		Muy Alta		Alta		Media		Baja		Muy Baja	
Persona	1,350	Femenino Masculino	750 600	300 200	450 400	300 200	450 400	150 100	150 100	150 200	450 300	0 0	0 0	0 0	0 0	0 0	0 0	0 0	0 0	

  
**Lic. Miguel Ángel Vargas Blanco**  
Coordinador General del Grupo Estratégico

  
**Lic. Yomali Catolina Hernández Lemus.**  
Líder del Proyecto

  
**Lic. Miguel Ángel Vargas Blanco**  
Jefe de la Unidad de Planeación o Equivalente