

CARÁTULA DE PROYECTO INSTITUCIONAL

Organismo Público : 2.1.1.1.1.170 Secretaría de Bienestar
Clave Presupuestaria : 032691G01701S01A001
Nombre del Proyecto : Administrar los Recursos Humanos, Materiales y Financieros.

Datos Generales			
Tipo de Proyecto :	Continuidad	Unidad Responsable :	Unidad de Apoyo Administrativo
Cobertura :	Estatal	Periodo de Ejecución:	Inicio : 01/01/2021 Termino: 31/12/2021
Programa Presupuestario :	Programa de apoyo a la asistencia social		
Tipo Acción :	03 Bienestar		

Fuente de Financiamiento									
Tipo de Recurso	Cantidad	Ramo	Cantidad	Fuente Financiamiento	Cantidad	Sub Fuente de Financiamiento	Cantidad	Programa y/o Fondo	Cantidad
Total	\$21,229,390.56								
No Etiquetado	21,229,390.56	Participaciones a Entidades Federativas y Municipios	21,229,390.56	Fondo de Fiscalización y Recaudación	256,909.50	Recursos del Ejercicio	256,909.50	Fondo de Fiscalización y Recaudación	256,909.50
				Fondo General de Participaciones	20,356,188.20	Recursos del Ejercicio	20,356,188.20	Fondo General de Participaciones	20,356,188.20
				Participación por Impuestos Especiales	616,292.86	Recursos del Ejercicio	616,292.86	Participación por Impuestos Especiales	616,292.86

Objetivos de Desarrollo Sostenible	
Clave	Descripción
01	Poner fin a la pobreza en todas sus formas en todo el mundo.

CARÁTULA DE PROYECTO INSTITUCIONAL

SH-PEA 02

10 de junio de 2021

Organismo Público : 2.1.1.1.1.170 Secretaría de Bienestar
Clave Presupuestaria : 032691G01701S01A001
Nombre del Proyecto : Administrar los Recursos Humanos, Materiales y Financieros.

Metas de los Objetivos de Desarrollo Sostenible

ODS	No. Meta	Descripción
01	03	Poner fin a la pobreza en todas sus formas en todo el mundo. Implementar a nivel nacional sistemas y medidas apropiados de protección social para todos, incluidos niveles mínimos, y, de aquí a 2030, lograr una amplia cobertura de las personas pobres y vulnerables

Objetivos del Plan Nacional

Meta	Objetivo	Descripción
2	01	Bienestar. Brindar atención prioritaria a grupos históricamente discriminados mediante acciones que permitan reducir las brechas de desigualdad sociales y territoriales.

Objetivos del Plan Estatal

Eje	Tema	Pol. Púb.	Objetivo	Descripción
2	1	01	01	Bienestar Social. Desarrollo social integral. Sociedad con bienestar. Reducir las condiciones de pobreza.

Estrategias del Plan Estatal

Clave Alineación PED	No. Est.	Descripción
210101	01	Mejorar el nivel de alimentación de la población.

Programa Sectorial

Programa	Clave Alineación	Descripción
G	201210101	Bienestar Social.



GOBIERNO CONSTITUCIONAL DEL ESTADO DE CHIAPAS
SECRETARÍA DE HACIENDA
PRESUPUESTO DE EGRESOS 2021

CARÁTULA DE PROYECTO INSTITUCIONAL

Página 3 de 8

SH-PEA 02

10 de junio de 2021

Organismo Público : 2.1.1.1.1.170 Secretaría de Bienestar
Clave Presupuestaria : 032691G01701S01A001
Nombre del Proyecto : Administrar los Recursos Humanos, Materiales y Financieros.

Objetivo Estratégico		
Núm. Objetivo	Clave Alineación	Descripción
1	201210101G	Procurar por el mejoramiento de la calidad de vida y desarrollo humano integral de la población del Estado en situación de pobreza extrema.

CARÁTULA DE PROYECTO INSTITUCIONAL

SH-PEA 02

Organismo Público : 2.1.1.1.170 Secretaría de Bienestar
Clave Presupuestaria : 032691G01701S01A001
Nombre del Proyecto : Administrar los Recursos Humanos, Materiales y Financieros.

10 de junio de 2021

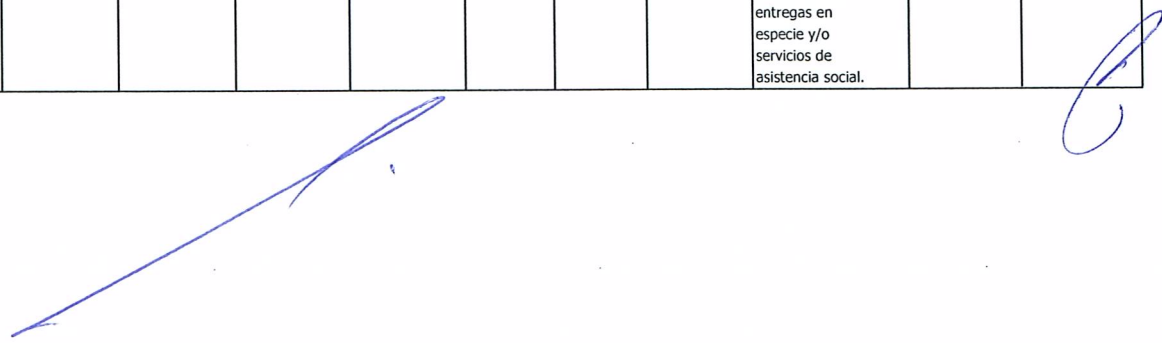
Matriz de Indicadores para Resultados													
Resumen Narrativo	Indicador												
	Nombre del Indicador	Descripción Cualitativa Num/Den	Cantidad Num/Den	Programación Trimestral				Meta Ind.	Frecuencia	Tipo y Dimensión	Interpretación	Unidad de Medida	Año / Valor Línea Base
				I	II	III	IV						

FIN

Contribuir a disminuir la desigualdad social mediante la atención de necesidades básicas de personas y grupos vulnerables del Estado.	Porcentaje de apoyos y servicios sociales a la población vulnerable.	Número de atenciones sociales brindadas / Total de atenciones sociales a brindar	3,712.00 / 3,712.00	0.00	0.00	3,386.00	326.00	100.00	Trimestral	Estratégico / Eficiencia	Representa las atenciones brindadas mediante entregas en especie y/o servicios de asistencia social a la población en situación de vulnerabilidad.	Atención	2021 3,712.00
---	--	--	---------------------	------	------	----------	--------	--------	------------	--------------------------	--	----------	------------------

PROPÓSITO

Personas y grupos vulnerables del Estado satisfacen sus necesidades básicas	Porcentaje de población con atenciones sociales	Número de población atendida / Total de población por atender	3,712.00 / 3,712.00	0.00	0.00	3,386.00	326.00	100.00	Trimestral	Gestión / Eficacia	Representa a la población atendida en situación de vulnerabilidad con entregas en especie y/o servicios de asistencia social.	Beneficiario	2021 3,712.00
---	---	---	---------------------	------	------	----------	--------	--------	------------	--------------------	---	--------------	------------------



GOBIERNO CONSTITUCIONAL DEL ESTADO DE CHIAPAS
SECRETARÍA DE HACIENDA
PRESUPUESTO DE EGRESOS 2021

CARÁTULA DE PROYECTO INSTITUCIONAL

SH-PEA 02


Organismo Público : 2.1.1.1.1.170 Secretaría de Bienestar
Clave Presupuestaria : 032691G01701S01A001
Nombre del Proyecto : Administrar los Recursos Humanos, Materiales y Financieros.

10 de junio de 2021

Matriz de Indicadores para Resultados													
Resumen Narrativo	Indicador												
	Nombre del Indicador	Descripción Cualitativa Num/Den	Cantidad Num/Den	Programación Trimestral				Meta Ind.	Frecuencia	Tipo y Dimensión	Interpretación	Unidad de Medida	Año / Valor Línea Base
				I	II	III	IV						

COMPONENTE

Acciones a los órganos administrativos atendidos.	Porcentaje de acciones atendidas.	Número de acciones atendidas / Total de acciones programadas.	6,318.00 / 6,318.00	745.00	2,240.00	1,885.00	1,448.00	100.00	Mensual	Gestión / Eficacia	Representa el atender en tiempo y forma los requerimientos realizados por las distintas áreas administrativas.	Acción	2021 6,318.00
Servicios a los órganos administrativos realizados.	Porcentaje de servicios realizados.	Número de servicios realizados / Total de servicios programados.	340.00 / 340.00	56.00	101.00	82.00	101.00	100.00	Mensual	Gestión / Eficacia	Representa el número de servicios otorgados a las áreas administrativas.	Servicio	2021 340.00



CARÁTULA DE PROYECTO INSTITUCIONAL

SH-PEA 02

Organismo Público : 2.1.1.1.170 Secretaría de Bienestar
Clave Presupuestaria : 032691G01701S01A001
Nombre del Proyecto : Administrar los Recursos Humanos, Materiales y Financieros.

10 de junio de 2021

Matriz de Indicadores para Resultados													
Resumen Narrativo	Indicador												
	Nombre del Indicador	Descripción Cualitativa Num/Den	Cantidad Num/Den	Programación Trimestral				Meta Ind.	Frecuencia	Tipo y Dimensión	Interpretación	Unidad de Medida	Año / Valor Línea Base
				I	II	III	IV						
Realizar acciones de los recursos humanos, materiales y financieros.	Porcentaje de la aplicación del gasto asignado.	Número de conciliaciones realizadas / Total de conciliaciones programadas.	6,295.00 / 6,295.00	739.00	2,234.00	1,880.00	1,442.00	100.00	Mensual	Gestión / Eficacia	Representa el número de conciliaciones otorgadas en la aplicación del gasto.	Documento	2021 6,295.00
Realizar inventarios, adquisiciones y mantenimientos a los diferentes órganos administrativos.	Porcentaje de mantenimientos realizados.	Número de Mantenimientos realizados / Total de Mantenimientos programados.	173.00 / 173.00	26.00	60.00	27.00	60.00	100.00	Mensual	Gestión / Eficacia	Representa el número de mantenimientos otorgados a los órganos administrativos.	Documento	2021 173.00
Realizar acciones de los recursos humanos, materiales y financieros.	Porcentaje de elaboración de la Cuenta Pública.	Número de cuentas públicas elaboradas / Total de cuentas públicas programadas.	4.00 / 4.00	1.00	1.00	1.00	1.00	100.00	Trimestral	Gestión / Eficacia	Representa el número de Cuentas Públicas elaboradas.	Documento	2021 4.00
Realizar inventarios, adquisiciones y mantenimientos a los diferentes órganos administrativos.	Porcentaje de inventarios realizados.	Número de inventarios realizados / Total de inventarios programados.	2.00 / 2.00	0.00	1.00	0.00	1.00	100.00	Trimestral	Gestión / Eficacia	Representa el número de inventarios realizados a los órganos administrativos.	Documento	2021 2.00

CARÁTULA DE PROYECTO INSTITUCIONAL

SH-PEA 02

Organismo Público : 2.1.1.1.170 Secretaría de Bienestar
Clave Presupuestaria : 032691G01701S01A001
Nombre del Proyecto : Administrar los Recursos Humanos, Materiales y Financieros.

10 de junio de 2021

Matriz de Indicadores para Resultados													
Resumen Narrativo	Indicador												
	Nombre del Indicador	Descripción Cualitativa Num/Den	Cantidad Num/Den	Programación Trimestral				Meta Ind.	Frecuencia	Tipo y Dimensión	Interpretación	Unidad de Medida	Año / Valor Línea Base
				I	II	III	IV						

ACTIVIDAD


Realizar acciones de los recursos humanos, materiales y financieros.	Porcentaje de adquisiciones realizadas	Número de adquisiciones realizadas / Total de adquisiciones programadas.	165.00 / 165.00	30.00	40.00	55.00	40.00	100.00	Mensual	Gestión / Eficacia	Representa el número de adquisiciones realizadas para la operación de los órganos administrativos.	Documento	2021 165.00
	Porcentaje de acciones realizadas por el Comité de Ética y Prevención de Conflictos de Interés	Número de acciones realizadas / Total de acciones programadas.	4.00 / 4.00	1.00	1.00	1.00	1.00	100.00	Trimestral	Gestión / Eficacia	Representa el número de acciones realizadas por el Comité de Ética y Prevención de Conflictos de Interés	Acción	2021 4.00
	Porcentaje de actualización de documentación del personal en los expedientes personales.	Número de actualizaciones realizadas / Total de actualizaciones programadas	2.00 / 2.00	0.00	1.00	0.00	1.00	100.00	Trimestral	Gestión / Eficacia	Representa el número de expedientes de personal actualizados.	Acción	2021 2.00
	Porcentaje de elaboración de los estados financieros	Número de estados financieros elaborados / Total de estados financieros programados.	13.00 / 13.00	4.00	3.00	3.00	3.00	100.00	Mensual	Gestión / Eficacia	Representa el número de los estados financieros integrados.	Documento	2021 13.00

Beneficiarios

Tipo	Cant. Total	Género - Subtotal	Zona		Origen de la Población		Marginal				
			Urbana	Rural	Mestiza	Indígena	Muy Alta	Alta	Media	Baja	Muy Baja
Servidor público	163	Femenino	82	82	0	82	0	0	82	0	0
		Masculino	81	81	0	81	0	0	81	0	0

CARÁTULA DE PROYECTO INSTITUCIONAL

Organismo Público : 2.1.1.1.170 Secretaría de Bienestar
Clave Presupuestaria : 032691G01701S01A001
Nombre del Proyecto : Administrar los Recursos Humanos, Materiales y Financieros.



Lic. Mario Alberto Zúñiga Hernández

Coordinador General del Grupo Estratégico



Lic. Mario Alberto Zúñiga Hernández

Jefe de la Unidad de Planeación o Equivalente



C.P. Neri Felipe Rosales Guzmán

Líder del Proyecto