

GOBIERNO CONSTITUCIONAL DEL ESTADO DE CHIAPAS
SECRETARÍA DE HACIENDA
PRESUPUESTO DE EGRESOS 2021

CARÁTULA DE PROYECTO INSTITUCIONAL

Organismo Público : 2.1.1.1.1.170 Secretaría de Bienestar
Clave Presupuestaria : 052691G01701A07A001
Nombre del Proyecto : Integración Informática Institucional.

10 de junio de 2021

| Datos Generales | | | |
|----------------------------------|--|------------------------------|---|
| Tipo de Proyecto : | Continuidad | Unidad Responsable : | Unidad de Informática |
| Cobertura : | Estatal | Periodo de Ejecución: | Inicio : 01/01/2021 Termino: 31/12/2021 |
| Programa Presupuestario : | Programa de apoyo a la asistencia social | | |
| Tipo Acción : | 03 Bienestar | | |

| Fuente de Financiamiento | | | | | | | | | |
|--------------------------|-----------------------|--|--------------|--|--------------|------------------------------|--------------|--|--------------|
| Tipo de Recurso | Cantidad | Ramo | Cantidad | Fuente Financiamiento | Cantidad | Sub Fuente de Financiamiento | Cantidad | Programa y/o Fondo | Cantidad |
| Total | \$1,682,205.29 | | | | | | | | |
| No Etiquetado | 1,682,205.29 | Participaciones a Entidades Federativas y Municipios | 1,682,205.29 | Fondo de Fiscalización y Recaudación | 22,913.20 | Recursos del Ejercicio | 22,913.20 | Fondo de Fiscalización y Recaudación | 22,913.20 |
| | | | | Fondo General de Participaciones | 1,415,733.47 | Recursos del Ejercicio | 1,415,733.47 | Fondo General de Participaciones | 1,415,733.47 |
| | | | | Participación por Impuestos Especiales | 243,558.62 | Recursos del Ejercicio | 243,558.62 | Participación por Impuestos Especiales | 243,558.62 |

| Objetivos de Desarrollo Sostenible | |
|------------------------------------|--|
| Clave | Descripción |
| 01 | Poner fin a la pobreza en todas sus formas en todo el mundo. |

CARÁTULA DE PROYECTO INSTITUCIONAL

SH-PEA 02

Organismo Público : 2.1.1.1.1.170 Secretaría de Bienestar
Clave Presupuestaria : 052691G01701A07A001
Nombre del Proyecto : Integración Informática Institucional.

10 de junio de 2021

| Metas de los Objetivos de Desarrollo Sostenible | | |
|---|----------|--|
| ODS | No. Meta | Descripción |
| 01 | 03 | Poner fin a la pobreza en todas sus formas en todo el mundo. Implementar a nivel nacional sistemas y medidas apropiados de protección social para todos, incluidos niveles mínimos, y, de aquí a 2030, lograr una amplia cobertura de las personas pobres y vulnerables |

| Objetivos del Plan Nacional | | |
|-----------------------------|----------|--|
| Meta | Objetivo | Descripción |
| 2 | 01 | Bienestar. Brindar atención prioritaria a grupos históricamente discriminados mediante acciones que permitan reducir las brechas de desigualdad sociales y territoriales. |

| Objetivos del Plan Estatal | | | | |
|----------------------------|------|-----------|----------|--|
| Eje | Tema | Pol. Púb. | Objetivo | Descripción |
| 2 | 1 | 01 | 01 | Bienestar Social. Desarrollo social integral. Sociedad con bienestar. Reducir las condiciones de pobreza. |

| Estrategias del Plan Estatal | | |
|------------------------------|----------|---|
| Clave Alineación PED | No. Est. | Descripción |
| 210101 | 01 | Mejorar el nivel de alimentación de la población. |

| Programa Sectorial | | |
|--------------------|------------------|-------------------|
| Programa | Clave Alineación | Descripción |
| G | 201210101 | Bienestar Social. |



GOBIERNO CONSTITUCIONAL DEL ESTADO DE CHIAPAS
SECRETARÍA DE HACIENDA
PRESUPUESTO DE EGRESOS 2021

CARÁTULA DE PROYECTO INSTITUCIONAL

Página 3 de 7

SH-PEA 02

Organismo Público : 2.1.1.1.1.170 Secretaría de Bienestar
Clave Presupuestaria : 052691G01701A07A001
Nombre del Proyecto : Integración Informática Institucional.

10 de junio de 2021

| Objetivo Estratégico | | |
|----------------------|------------------|---|
| Núm. Objetivo | Clave Alineación | Descripción |
| 1 | 201210101G | Procurar por el mejoramiento de la calidad de vida y desarrollo humano integral de la población del Estado en situación de pobreza extrema. |

CARÁTULA DE PROYECTO INSTITUCIONAL

Organismo Público : 2.1.1.1.1.170 Secretaría de Bienestar
Clave Presupuestaria : 052691G01701A07A001
Nombre del Proyecto : Integración Informática Institucional.

10 de junio de 2021


| Matriz de Indicadores para Resultados | | | | | | | | | | | | | |
|---------------------------------------|----------------------|---------------------------------|------------------|-------------------------|----|-----|----|-----------|------------|------------------|----------------|------------------|------------------------|
| Resumen Narrativo | Indicador | | | | | | | | | | | | |
| | Nombre del Indicador | Descripción Cualitativa Num/Den | Cantidad Num/Den | Programación Trimestral | | | | Meta Ind. | Frecuencia | Tipo y Dimensión | Interpretación | Unidad de Medida | Año / Valor Línea Base |
| | | | | I | II | III | IV | | | | | | |

FIN

| | | | | | | | | | | | | | |
|---|--|--|---------------------|------|------|----------|--------|--------|------------|--------------------------|--|----------|------------------|
| Contribuir a disminuir la desigualdad social mediante la atención de necesidades básicas de personas y grupos vulnerables del Estado. | Porcentaje de apoyos y servicios sociales a la población vulnerable. | Número de atenciones sociales brindadas / Total de atenciones sociales a brindar | 3,712.00 / 3,712.00 | 0.00 | 0.00 | 3,386.00 | 326.00 | 100.00 | Trimestral | Estratégico / Eficiencia | Representa las atenciones brindadas mediante entregas en especie y/o servicios de asistencia social a la población en situación de vulnerabilidad. | Atención | 2021 3,712.00 |
|---|--|--|---------------------|------|------|----------|--------|--------|------------|--------------------------|--|----------|------------------|

PROPÓSITO

| | | | | | | | | | | | | | |
|---|---|---|---------------------|------|------|----------|--------|--------|------------|--------------------|---|--------------|------------------|
| Personas y grupos vulnerables del Estado satisfacen sus necesidades básicas | Porcentaje de población con atenciones sociales | Número de población atendida / Total de población por atender | 3,712.00 / 3,712.00 | 0.00 | 0.00 | 3,386.00 | 326.00 | 100.00 | Trimestral | Gestión / Eficacia | Representa a la población atendida en situación de vulnerabilidad con entregas en especie y/o servicios de asistencia social. | Beneficiario | 2021 3,712.00 |
|---|---|---|---------------------|------|------|----------|--------|--------|------------|--------------------|---|--------------|------------------|



CARÁTULA DE PROYECTO INSTITUCIONAL

Organismo Público : 2.1.1.1.170 Secretaría de Bienestar
Clave Presupuestaria : 052691G01701A07A001
Nombre del Proyecto : Integración Informática Institucional.

10 de junio de 2021


| Matriz de Indicadores para Resultados | | | | | | | | | | | | | |
|---------------------------------------|----------------------|---------------------------------|------------------|-------------------------|----|-----|----|-----------|------------|------------------|----------------|------------------|------------------------|
| Resumen Narrativo | Indicador | | | | | | | | | | | | |
| | Nombre del Indicador | Descripción Cualitativa Num/Den | Cantidad Num/Den | Programación Trimestral | | | | Meta Ind. | Frecuencia | Tipo y Dimensión | Interpretación | Unidad de Medida | Año / Valor Línea Base |
| | | | | I | II | III | IV | | | | | | |

ACTIVIDAD

| | | | | | | | | | | | | | |
|---|--|---|-----------------|--------|--------|--------|--------|--------|------------|--------------------|--|---------------|----------------|
| Mantenimiento correctivo y preventivo a los equipos de cómputo y a los cables de red. | Porcentaje de sistemas informáticos internos desarrollados. | Número de sistemas informáticos internos desarrollados / Total de sistemas informáticos internos desarrollados programados. | 10.00 / 10.00 | 2.00 | 2.00 | 3.00 | 3.00 | 100.00 | Trimestral | Gestión / Eficacia | Mide el desarrollo de sistemas informáticos internos realizados. | Sistema | 2021 10.00 |
| | Porcentaje de mantenimiento correctivo y preventivo a los equipos y a los cables de red. | Número de mantenimiento correctivo y preventivo y a los cables de red realizados / total de mantenimientos correctivo y preventivo y a los cables de red programados. | 516.00 / 516.00 | 155.00 | 118.00 | 139.00 | 104.00 | 100.00 | Mensual | Gestión / Eficacia | Mide los mantenimientos realizados a los equipos de computo. | Mantenimiento | 2021 516.00 |

Beneficiarios

| Tipo | Cant. Total | Género - Subtotal | Zona | | Origen de la Población | | Marginal | | | | |
|------------------|-------------|-------------------|--------|-------|------------------------|----------|----------|------|-------|------|----------|
| | | | Urbana | Rural | Mestiza | Indígena | Muy Alta | Alta | Media | Baja | Muy Baja |
| Servidor público | 214 | Femenino | 112 | 112 | 0 | 112 | 0 | 0 | 112 | 0 | 0 |
| | | Masculino | 102 | 102 | 0 | 102 | 0 | 0 | 102 | 0 | 0 |




CARÁTULA DE PROYECTO INSTITUCIONAL

Organismo Público : 2.1.1.1.1.170 Secretaría de Bienestar
Clave Presupuestaria : 052691G01701A07A001
Nombre del Proyecto : Integración Informática Institucional.




Lic. Mario Alberto Zúñiga Hernández

Coordinador General del Grupo Estratégico



Ing. Jorge Francisco Peyrot Cienfuegos

Líder del Proyecto



Lic. Mario Alberto Zúñiga Hernández

Jefe de la Unidad de Planeación o Equivalente

